

**TÜRKİYE VAKIFLAR BANKASI T.A.O.'NUN BANKA BONOSU VE/VEYA TAHVİLLERİNİN HALKA ARZINA İLİŞKİN SERMAYE PİYASASI KURULU TARAFINDAN
21.05.2012 TARİHİNDE ONAYLANAN VE 09.07.2012 TARİHİNDE GÜNCELLENEN İZAHNAMESİNDE MEYDANA GELEN DEĞİŞİKLİKLER**

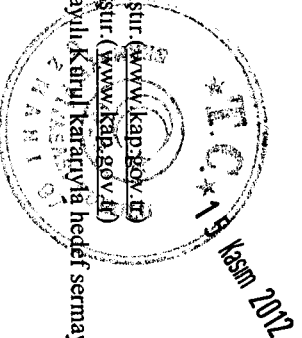
Madde 1.1'in üçüncü paragrafı aşağıdaki şekilde değiştirilmiştir.

| Eski Şekli | Yeni Şekli |
|--|---|
| <p>Vakıfbank, Mart 2012 itibarıyla bireysel ve kurumsal müşterilerine, ülke çapına yayılan üçü kurumsal hizmet merkezi olmak üzere, 584 yurtiçi şube ve 103 bağlı şubenin yanı sıra ileri teknolojiyle desteklenen alternatif dağıtım kanalları aracılığıyla hizmet sunmaktadır. Vakıfbank yurtdışında ise ABD New York'taki şubesinin yanı sıra Bahreyn'de kıyı bankacılığı şubesi ve Kuzey Irak'ta Erbil Şubesi ile hizmet vermektedir. Ayrıca Vakıfbank beşi bankacılık, ikisi sigortacılık, dokuzu diğer mali işlemler olmak üzere 16'sı finans sektöründe; biri enerji, ikisi turizm, biri imalat, üçü diğer ticari işletmeler sektöründe olmak üzere 7'si finans sektörü dışında faaliyet gösteren 23 işbirlikçi vasıtasıyla da hizmetlerini sürdürmektedir.</p> | <p>Vakıfbank, Eylül 2012 itibarıyla bireysel ve kurumsal müşterilerine, ülke çapına yayılan üçü kurumsal hizmet merkezi olmak üzere, 638 yurtiçi şube ve 100 bağlı şubenin yanı sıra ileri teknolojiyle desteklenen alternatif dağıtım kanalları aracılığıyla hizmet sunmaktadır. Vakıfbank yurtdışında ise ABD New York'taki şubesinin yanı sıra Bahreyn'de kıyı bankacılığı şubesi ve Kuzey Irak'ta Erbil Şubesi ile hizmet vermektedir. Ayrıca Vakıfbank beşi bankacılık, ikisi sigortacılık, dokuzu diğer mali işlemler olmak üzere 16'sı finans sektöründe; biri enerji, ikisi turizm, biri imalat, üçü diğer ticari işletmeler sektöründe olmak üzere 7'si finans sektörü dışında faaliyet gösteren 23 işbirlikçi vasıtasıyla da hizmetlerini sürdürmektedir.</p> |

Madde 1.1'indördüncü paragrafı aşağıdaki şekilde değiştirilmiştir.

| Eski Şekli | Yeni Şekli |
|---|---|
| <p>Vakıfbank'ın Mart 2012 konsolide net karı 388,9 milyon TL (Grupun karı 389,4 milyon TL ve azınlık hakları -0,5 milyon TL olmak üzere), konsolide aktifleri 99,1 milyar TL olarak gerçekleşmiştir. Konsolide sermaye yeterlilik oranı %13,13 ve solo sermaye yeterlilik rasyosu %13,35 olup, her iki oran da yasal sınır olarak belirlenen %12'nin üzerindedir.</p> | <p>Vakıfbank'ın Haziran 2012² konsolide net karı 695,3 milyon TL (Grupun karı 696,1 milyon TL ve azınlık hakları -0,8 milyon TL olmak üzere), konsolide aktifleri 101,1 milyar TL olarak gerçekleşmiştir. Konsolide sermaye yeterlilik oranı %13,18 ve solo sermaye yeterlilik rasyosu %13,41 olup, her iki oran da yasal sınır³ olarak belirlenen %12'nin üzerindedir.</p> |

1) 31.03.2012 tarihli Vakıfbank konsolide bağımsız denetim raporu verileri kullanılmıştır (www.kap.gov.tr)
2) 30.06.2012 tarihli Vakıfbank konsolide bağımsız denetim raporu verileri kullanılmıştır (www.kap.gov.tr)
3) Bankacılık Düzenleme ve Denetleme Kurulu tarafından 16.11.2006 tarih ve 2026 sayılı Kararıyla hedef sermaye yeterliliğini %12 olarak tespit edilmiştir.

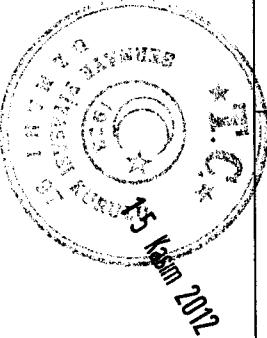


VAKIFLAR BANKASI
MENKUL DEĞERLER A.Ş.

TÜRKİYE VAKIFLAR BANKASI
MÜDÜRÜ

Madde 1.1'in Banka ile bağı ortaklıkları ve iştiraki niteliğindeki kuruluşlara ilişkin bilgiler aşağıdaki şekilde değiştirilmiştir.

| Eski Şekli | Yeni Şekli |
|---|---|
| <p>Ana Ortaklık Banka ile bağı ortaklıkları niteliğindeki;</p> <ul style="list-style-type: none">- Güneş Sigorta A.Ş.- Vakıf Emeklilik A.Ş.- Vakıf Pazarlama Sanayi ve Ticaret A.Ş.- Vakıf Finansal Kiralama A.Ş.- Vakıf Finans Factoring Hizmetleri A.Ş.- Vakıfbank International AG- Vakıf Yatırım Menkul Değerler A.Ş.- Vakıf Portföy Yönetimi A.Ş. <p>ve iştirak niteliğindeki;</p> <ul style="list-style-type: none">- Vakıf Gayrimenkul Yatırım Ortaklığı A.Ş. <p>"tam konsolidasyon yöntemine" göre,</p> <p>yine iştiraki niteliğindeki;</p> <ul style="list-style-type: none">- Kıbrıs Vakıflar Bankası Ltd.- Vakıf Menkul Kıymetler Yatırım Ortaklığı A.Ş.- Türkiye Sınai Kalkınma Bankası A.Ş. <p>ise "özsermaye yöntemine" göre konsolide finansal tablolara dahil edilmişlerdir.</p> | <p>Ana Ortaklık Banka ile bağı ortaklıkları niteliğindeki;</p> <ul style="list-style-type: none">- Güneş Sigorta A.Ş.- Vakıf Emeklilik A.Ş.- Vakıf Finansal Kiralama A.Ş.- Vakıf Finans Factoring Hizmetleri A.Ş.- Vakıfbank International AG- Vakıf Yatırım Menkul Değerler A.Ş.- Vakıf Portföy Yönetimi A.Ş. <p>ve iştirak niteliğindeki;</p> <ul style="list-style-type: none">- Vakıf Gayrimenkul Yatırım Ortaklığı A.Ş. <p>"tam konsolidasyon yöntemine" göre,</p> <p>yine iştiraki niteliğindeki;</p> <ul style="list-style-type: none">- Kıbrıs Vakıflar Bankası Ltd.- Vakıf Menkul B Tipi Kıymetler Yatırım Ortaklığı A.Ş.- Türkiye Sınai Kalkınma Bankası A.Ş. <p>ise "özsermaye yöntemine" göre konsolide finansal tablolara dahil edilmişlerdir.</p> |



YAKINDI YATIRIM MENKUL DEĞERLER A.Ş.

YAKINDI YATIRIM MENKUL DEĞERLER A.Ş.

Madde 1.1'in Banka ile İlgili Temel Büyüklükler başlığasındaki şekilde değiştirilmiştir.

| Eski Şekil | Yeni Şekil |
|---|---|
| <p>Vakıfbank Mart 2012 döneminde büyümesini geçmiş yıllarda olduğu gibi istikrarlı bir şekilde sürdürmüştür. Söz konusu dönemde konsolide olmayan verilere göre aktifleri 2011 yılısonuna göre %6,1, kredileri %5,2, toplam mevduatı %7,7, özkaynakları %6,1 artan Vakıfbank Mart 2012 döneminde 419.761 bin TL net kâr elde etmiştir.</p> <p>Vakıfbank'ın 31.03.2012 tarihi itibarıyla⁴ konsolide olmayan verilere göre toplam aktif 94,6 milyar TL olup (31.12.2011: 89,2 milyar TL), sektörde aktif büyüklüğüne göre altıncı (Mart 2012 itibarıyla) büyük bankadır⁵. Vakıfbank toplamda 10,2 milyar TL taksitli ihtiyaç kredisi miktarı ve %11,4 pazar payı⁶ (31.12.2011: 10,1 milyar TL) ile sektörde ikinci (Mart 2012 itibarıyla) sıradadır. Vakıfbank toplamda 21,5 milyar TL bireysel kredi miktarı (31.12.2011: 21,1 milyar TL) ve sektörde %9,4 pazar payı ile altıncı (Mart 2012 itibarıyla) sıradadır. Ayrıca Vakıfbank konut kredilerinde 8,9 milyar TL kredi miktarı ve %11,8 pazar payı (31.12.2011: 8,8 milyar TL) ile sektörde ikinci (Mart 2012 itibarıyla) sıradadır.</p> <p>Vakıfbank İstanbul'da yer alan genel müdürlük teşkilatı ile 31.03.2012 itibarıyla⁷ 687 adet şubesi (31.12.2011:677), 3 adet yurt dışı şubesi (31.12.2011:3), 12.225 personeli (31.12.2011:12.222) ve 2.576 adet ATM(31.12.2011:2.533) ile geniş bir yelpazede hizmet vermektedir.</p> | <p>Vakıfbank Haziran 2012 döneminde büyümesini geçmiş yıllarda olduğu gibi istikrarlı bir şekilde sürdürmüştür. Söz konusu dönemde konsolide olmayan verilere göre aktifleri 2011 yılısonuna göre %8,4, kredileri %8,5, toplam mevduatı %4,4, özkaynakları %9,8 artan Vakıfbank Haziran 2012 döneminde 704.159 bin TL net kâr elde etmiştir.</p> <p>Vakıfbank'ın 30.06.2012 tarihi itibarıyla⁸ konsolide olmayan verilere göre toplam aktif 96,7 milyar TL olup (31.12.2011: 89,2 milyar TL), sektörde aktif büyüklüğüne göre yedinci (Haziran 2012 itibarıyla) büyük bankadır⁹. Vakıfbank toplamda 10,5 milyar TL taksitli ihtiyaç kredisi miktarı ve %11,3 pazar payı¹⁰ (31.12.2011: 10,1 milyar TL) ile sektörde üçüncü (Haziran 2012 itibarıyla) sıradadır. Vakıfbank toplamda 22,3 milyar TL bireysel kredi miktarı (31.12.2011: 21,1 milyar TL) ve sektörde %9,2 pazar payı ile altıncı (Haziran 2012 itibarıyla) sıradadır. Ayrıca Vakıfbank konut kredilerinde 9,1 milyar TL kredi miktarı ve %11,7 pazar payı (31.12.2011: 8,8 milyar TL) ile sektörde ikinci (Haziran 2012 itibarıyla) sıradadır.</p> <p>Vakıfbank İstanbul'da yer alan genel müdürlük teşkilatı ile 30.09.2012 itibarıyla¹¹ 738 adet şubesi (31.12.2011:677), 3 adet yurt dışı şubesi (31.12.2011:3), 13.227 personeli (31.12.2011:12.222) ve 2.640 adet ATM(31.12.2011:2.533) ile geniş bir yelpazede hizmet vermektedir.</p> |

⁴Vakıfbank'a ilişkin veriler 31.03.2012 ve 31.12.2011 tarihli konsolide olmayan bağımsız denetim raporundan alınmıştır.(www.kap.gov.tr)

⁵Sektöre ilişkin banka sıralamasında Türkiye Bankalar Birliği'nin bankacılık sektörüne ilişkin konsolide olmayan verileri kullanılmıştır.(www.tbb.org.tr)

⁶Pazar payı hesaplamalarında Vakıfbank'a ilişkin veriler 31.03.2012 konsolide olmayan bağımsız denetim raporundan, sektöre ilişkin veriler konsolide olmayan BDDK Türk bankacılık sektörü büteninden alınmıştır. (www.kap.gov.tr)(www.bddk.org.tr)


⁷TBB banka, şube ve personel bilgilerinden alınmıştır.(www.tbb.org.tr)

⁸Vakıfbank'a ilişkin veriler 30.06.2012 ve 31.12.2011 tarihli konsolide olmayan bağımsız denetim raporundan alınmıştır.(www.kap.gov.tr)

⁹Sektöre ilişkin banka sıralamasında Türkiye Bankalar Birliği'nin bankacılık sektörüne ilişkin konsolide olmayan verileri kullanılmıştır.(www.tbb.org.tr)

¹⁰Pazar payı hesaplamalarında Vakıfbank'a ilişkin veriler 30.06.2012konsolide olmayan bağımsız denetim raporundan, sektöre ilişkin veriler konsolide olmayan BDDK Türk bankacılık sektörü büteninden alınmıştır. (www.kap.gov.tr)(www.bddk.org.tr)

¹¹TBB banka, şube ve personel bilgilerinden alınmıştır.(www.tbb.org.tr)



YATIRIM MENKUL DEĞERLER A.Ş.
Müdürü

Maddde 1.1'in Kredi derecelendirme notları ile ilgili bilgilerasağıdaki şekilde deęiştirilmiştir.

| Eski Sekil | Derece | Görünüm | Açıklama |
|-------------------------------|---------------------|---------|--|
| Fitch Ratings | | | |
| Uzun Vadeli Ulusal Kredi Notu | AA+ | Duragan | Uzun vadeli ulusal kredi notu olan AA+ ülke içerisinde ulaşabilecek en yüksek not olan AAA'nun bir not altında olup bankanın ülke içerisinde diğer kurumlara göre güçlü bir kredibiliteye sahip olduğunu gösterir. |
| Uzun Vadeli YP Kredi Notu | BB+ | Duragan | Uzun vadeli yabancı para için BB+ (spekülatif) olan kredi notu finansal taahhütlerini yerine getirebileceğini ancak zaman içerisinde olumsuz ekonomik koşullardan etkilenebileceğini gösterir. |
| Uzun Vadeli TP Kredi Notu | BB+ | Duragan | |
| Kısa Vadeli YP Kredi Notu | B | -- | Kısa vadeli yabancı para notu B ve kısa vadeli YTL B notu yatırım yapılabilir kredi notunun iki kademe altındadır. |
| Kısa Vadeli TP Kredi Notu | B | -- | |
| Bireysel Güç Notu | C/D (W/D- 25.01.12) | -- | |
| Destek Notu | 3 | -- | |
| Baz Destek Notu | BB+ | -- | |

| Yeni Sekil | Derece | Görünüm | Açıklama |
|-------------------------------|--------|---------|--|
| Fitch Ratings | | | |
| Uzun Vadeli Ulusal Kredi Notu | AA+ | Duragan | Uzun vadeli ulusal kredi notu olan AA+ ülke içerisinde ulaşabilecek en yüksek not olan AAA'nun bir not altında olup bankanın ülke içerisinde diğer kurumlara göre güçlü bir kredibiliteye sahip olduğunu gösterir. |
| Uzun Vadeli YP Kredi Notu | BB+ | Duragan | Uzun vadeli yabancı para için BB+ (spekülatif) olan kredi notu finansal taahhütlerini yerine getirebileceğini ancak zaman içerisinde olumsuz ekonomik koşullardan etkilenebileceğini gösterir. |
| Uzun Vadeli TP Kredi Notu | BB+ | Duragan | |
| Kısa Vadeli YP Kredi Notu | B | -- | Kısa vadeli yabancı para notu B ve kısa vadeli YTL B notu yatırım yapılabilir kredi notunun iki kademe altındadır. |
| Kısa Vadeli TP Kredi Notu | B | -- | |
| Bireysel Güç Notu | W/D | -- | |
| Destek Notu | 3 | -- | |
| Baz Destek Notu | BB+ | -- | |

| Standard&Poors | Derece | Görünüm | Açıklama |
|-----------------|-----------------------|---------|--|
| YP Kredi Notu | BB/B | Duragan | |
| TPKredi Notu | BB/B | Duragan | BB', B', 'CCC', 'CC', ve 'C' derecelendirme notları spekülatif olarak ifade edilen kredi notlarıdır. BB notu "spekülatif" olarak nitelendirilen not aralığı içerisindeki en iyi dereceyi ifade etmekte olup zaman içerisinde olumsuz ekonomik koşullardan etkilenebileceğini gösterir. |
| Süreklilik Notu | BBB-N/R- (14.06.2012) | | Yatırım eşiği olarak görülmekle birlikte yatırım yapılamaz düzeyden önceki son notdur. Genellikle AAA veya Aaa gibi üç tane A en güvenilir olan. Baa3 ya da BBB- olanlar ise alt derece de olsa "güvenle yatırım yapılabilir" anlamına gelmektedir. |

| Standard&Poors | Derece | Görünüm | Açıklama |
|-----------------|--------|---------|--|
| YP Kredi Notu | BB/B | Duragan | |
| TPKredi Notu | BB/B | Duragan | BB', B', 'CCC', 'CC', ve 'C' derecelendirme notları spekülatif olarak ifade edilen kredi notlarıdır. BB notu "spekülatif" olarak nitelendirilen not aralığı içerisindeki en iyi dereceyi ifade etmekte olup zaman içerisinde olumsuz ekonomik koşullardan etkilenebileceğini gösterir. |
| Süreklilik Notu | N.R. | | Yatırım eşiği olarak görülmekle birlikte yatırım yapılamaz düzeyden önceki son notdur. Genellikle AAA veya Aaa gibi üç tane A en güvenilir olan, Baa3 ya da BBB- olanlar ise alt derece de olsa "güvenle yatırım yapılabilir" anlamına gelmektedir. |

YATIRIM MENKUL DEĞERLER A.Ş.



[Handwritten signature]

Maddde 1.3. Yönetimde söz sahibi personele ilişkin tablo aşağıdaki şekilde değiştirilmiştir.

| Eski Şekli | | Yeni Şekli | |
|-------------------|---|----------------------|---|
| Adı Soyadı | Görevi | Adı Soyadı | Görevi |
| Süleyman KALKAN | Genel Müdür (Baş Hukuk Danışmanlığı, Kurumsal İletişim, Yönetim Kurulu İşleri, Özel Kalem Müdürlüğü) | Süleyman KALKAN | Genel Müdür (Baş Hukuk Danışmanlığı, Kurumsal İletişim, Yönetim Kurulu İşleri, Özel Kalem Müdürlüğü) |
| Mehmet CANTEKİN | Genel Müdür Baş Yardımcısı (Kredi İzleme, Bölge Müdürlükleri, Strateji Geliştirme Müdürlüğü, Ekonomik Araştırmalar Müdürlüğü) | Mehmet CANTEKİN | Genel Müdür Baş Yardımcısı (Kredi İzleme Başkanlığı, Bölge Müdürlükleri, Strateji Geliştirme Müdürlüğü, Ekonomik Araştırmalar Müdürlüğü) |
| Şahin UĞUR | Genel Müdür Yrd. (Kurum Maas Ödemeleri Başkanlığı) | Şahin UĞUR | Genel Müdür Yrd. (Kurum Maas Ödemeleri Başkanlığı) |
| Feyzi ÖZCAN | Genel Müdür Yrd. (Bireysel Krediler, Bireysel Bankacılık, Kredi Kartlar, Kart ve Üye İşleri Operasyonları) | Feyzi ÖZCAN | Genel Müdür Yrd. (Bireysel Krediler Başkanlığı, Bireysel Bankacılık Başkanlığı, Kredi Kartları Başkanlığı, Kart ve Üye İşleri Operasyonları Başkanlığı, Banka Sigortacılığı Müdürlüğü) |
| Metin Recep ZAFER | Genel Müdür Yrd. Genel Muhasebe ve Mali İşler –Hazine ve Dış Operasyonlar-Bankacılık Operasyonları-Alternatif Dağıtım Kanallarından Sorumlu Genel Müdür Yrd. | Metin Recep ZAFER | Genel Müdür Yrd. (Genel Muhasebe ve Mali İşler Başkanlığı, Hazine ve Dış Operasyonlar Başkanlığı, Bankacılık Operasyonları Başkanlığı, Alternatif Dağıtım Kanalları Başkanlığı) |
| İbrahim Bilgiç | Genel Müdür Yrd. (Kurumsal Bankacılık-Kurumsal Krediler, Kurumsal Merkezler,Nakit Yönetimi İşlemleri Başkanlığı) | İbrahim Bilgiç | Genel Müdür Yrd. (Kurumsal Bankacılık Başkanlığı, Kurumsal Krediler Başkanlığı, Kurumsal Merkezler,Nakit Yönetimi İşlemleri Başkanlığı) |
| Hasan ECESÖY | Genel Müdür Yrd. (Hazine, Yatırım Bankacılığı) | Hasan ECESÖY | Genel Müdür Yrd. (Hazine Başkanlığı, Yatırım Bankacılığı Başkanlığı) |
| Serdar SATOĞLU | Genel Müdür Yrd. (Özel Bankacılık, İştirakler) | Serdar SATOĞLU | Genel Müdür Yrd. (Özel Bankacılık Başkanlığı,İştirakler Başkanlığı) |
| Ali Engin EROĞLU | Genel Müdür Yrd. (Uygulama Geliştirme 1-2, Sistem Yönetimi, BT Operasyon ve Destek, BT Servisleri Planlama, BT Süreç Yönetimi Uyum, Proje Yönetimi Müdürlüğü, Bilgi Güvenlik Müdürlüğü) | Ali Engin EROĞLU | Genel Müdür Yrd. (Uygulama Geliştirme Başkanlıkları (1-2), Sistem Yönetimi Başkanlığı, BT Operasyon ve Destek Başkanlığı, BT Servisleri Planlama Başkanlığı, BT Süreç Yönetimi ve Uyum Müdürlüğü, Proje Yönetimi Müdürlüğü, Bilgi Güvenlik Müdürlüğü) |
| Mihrat ŞAHİN | Genel Müdür Yrd. (İnsan Kaynakları-Planlama ve Performans) | Mihrat ŞAHİN | Genel Müdür Yrd. (İnsan Kaynakları Başkanlığı, Planlama ve Performans Başkanlığı) |
| Osman DEMREN | Genel Müdür Yrd. (Ticari Bankacılık Başkanlığı, Kobi Bankacılığı Başkanlığı, Destek Hizmetleri Başkanlığı) | Osman DEMREN | Genel Müdür Yrd. (Ticari Bankacılık Başkanlığı, Kobi Bankacılığı Başkanlığı, Destek Hizmetleri Başkanlığı) |
| Yıldırım EROĞLU | Genel Müdür Yrd. (Ticari Krediler Başkanlığı, İstihbarat Başkanlığı) | Yıldırım EROĞLU | Genel Müdür Yrd. (Ticari Krediler Başkanlığı, İstihbarat Başkanlığı) |
| Ömer ELMAS | Genel Müdür Yrd. (Takip İşleri, Hukuk İşleri Bşk.) | Ömer ELMAS | Genel Müdür Yrd. (Takip İşleri Başkanlığı, Hukuk İşleri Başkanlığı) |
| | | Muhammed Numan BİKME | Genel Müdür Yrd. (Uluslararası ve Yatırımcı İlişkileri Başkanlığı) |

15 Kasım 2023



15 Kasım 2023

KARAYATIRIM MENKUL DEĞERLER A.Ş.

Madde 1.6 aşağıdaki şekilde değiştirilmiştir.

| Eski Şekil | Yeni Şekil |
|--|--|
| <p>Vakıfbank, Mart 2012 döneminde konsolide verilere göre 495.535 bin TL brüt kâr elde etmiştir (31.12.2011:1.702,5 milyon TL). Brüt kârı üzerinden 106,6 milyon TL vergi karşılığı (31.12.2011:341,5 milyon TL) ayrıran Vakıfbank'ın net kârı 388,9 milyon TL (31.12.2011:1.361,0) olmuştur¹².</p> | <p>Vakıfbank, Haziran 2012 döneminde konsolide verilere göre 885.998 bin TL brüt kâr elde etmiştir (31.12.2011:1.702,5 milyon TL). Brüt kârı üzerinden 190,7 milyon TL vergi karşılığı (31.12.2011:341,5 milyon TL) ayrıran Vakıfbank'ın net kârı 695,3 milyon TL (31.12.2011:1.361,0) olmuştur¹⁶.</p> |
| <p>Mart 2012 itibarıyla Vakıfbank'ın konsolide verilere göre aktif büyüklüğü 99,1 milyar TL (31.12.2011:93,5 milyar TL), nakdi kredileri(net takip dahil) 61,1 milyar TL (31.12.2011:58,2 milyar TL) olarak gerçekleşmiştir¹³. Mart 2012 itibarıyla Vakıfbank'ın kredi pazar payı %8,5¹⁴ olmuştur. Tüketici kredileri konsolide olarak Mart 2012 döneminde %1,14¹⁵ artışla 19,5 milyar TL'ye (31.12.2011: 19,3 milyar TL) yükselmiştir. Konsolide verilere göre Tüketici kredileri toplamı kredi kartı dahil olarak değerlendirildiğinde %1,94¹⁶ artışla 21,5 milyar TL'ye (31.12.2011:21,1 milyar TL) ulaşmış ve pazar payı %9,4 olmuştur. Vakıfbank'ın KOBİ ve kurumsal kredileri yine aynı dönemde 39,5 milyar TL'dir.(31.12.2011:36,9 milyar TL)</p> | <p>Haziran 2012 itibarıyla Vakıfbank'ın konsolide verilere göre aktif büyüklüğü 101,1 milyar TL (31.12.2011:93,5 milyar TL), nakdi kredileri(net takip dahil) 63,2 milyar TL (31.12.2011:58,2 milyar TL) olarak gerçekleşmiştir¹⁷. Haziran 2012 itibarıyla Vakıfbank'ın kredi pazar payı %8,4¹⁸ olmuştur. Tüketici kredileri konsolide olarak Haziran 2012 döneminde %4,25¹⁸ artışla 20,1 milyar TL'ye (31.12.2011: 19,3 milyar TL) yükselmiştir. Konsolide verilere göre Tüketici kredileri toplamı kredi kartı dahil olarak değerlendirildiğinde %5,70¹⁹ artışla 22,3 milyar TL'ye (31.12.2011:21,1 milyar TL) ulaşmış ve pazar payı %9,2 olmuştur. Vakıfbank'ın KOBİ ve kurumsal kredileri yine aynı dönemde 40,8 milyar TL'dir.(31.12.2011:36,9 milyar TL)</p> |
| <p>Mart 2012 itibarıyla toplam konsolide mevduatı 66,7 milyar TL (31.12.2011:61,8 milyar TL) düzeyinde olan Vakıfbank, geniş şube ağı ve yaygın müşteri tabanı sayesinde Mart 2012 döneminde yaygın ve güçlü mevduat yapısını korumayı başarmış ve Mart 2012 döneminde mevduat pazar payı %9,4¹⁵ düzeyinde gerçekleşmiştir.</p> | <p>Haziran 2012 itibarıyla toplam konsolide mevduatı 64,7 milyar TL (31.12.2011:61,8 milyar TL) düzeyinde olan Vakıfbank, geniş şube ağı ve yaygın müşteri tabanı sayesinde Haziran 2012 döneminde yaygın ve güçlü mevduat yapısını korumayı başarmış ve Haziran 2012 döneminde mevduat pazar payı %8,9¹⁹ düzeyinde gerçekleşmiştir.</p> |

- ¹²31.03.2012 tarihli Vakıfbank konsolide bağımsız denetim raporu verileri kullanılmıştır. (www.kap.gov.tr)
¹³31.03.2012 tarihli Vakıfbank konsolide bağımsız denetim raporu verileri kullanılmıştır. (www.kap.gov.tr)
¹⁴Pazar payı hesaplamalarında Vakıfbank'a ilişkin veriler 31.03.2012 konsolide olmayan bağımsız denetim raporundan, sektöre ilişkin veriler konsolide olmayan BDDK Türk bankacılık sektörü aylık bütteninden alınmıştır. (www.kap.gov.tr)(www.bddk.org.tr)
¹⁵Pazar payı hesaplamalarında Vakıfbank'a ilişkin veriler 31.03.2012 konsolide olmayan bağımsız denetim raporundan, sektöre ilişkin veriler konsolide olmayan BDDK Türk bankacılık sektörü aylık bütteninden alınmıştır. (www.kap.gov.tr)(www.bddk.org.tr)
¹⁶30.06.2012 tarihli Vakıfbank konsolide bağımsız denetim raporu verileri kullanılmıştır. (www.kap.gov.tr)
¹⁷30.06.2012 tarihli Vakıfbank konsolide bağımsız denetim raporu verileri kullanılmıştır. (www.kap.gov.tr)
¹⁸Pazar payı hesaplamalarında Vakıfbank'a ilişkin veriler 30.06.2012 konsolide olmayan bağımsız denetim raporundan, sektöre ilişkin veriler konsolide olmayan BDDK Türk bankacılık sektörü bütteninden alınmıştır. (www.kap.gov.tr)(www.bddk.org.tr)
¹⁹Pazar payı hesaplamalarında Vakıfbank'a ilişkin veriler 30.06.2012 konsolide olmayan bağımsız denetim raporundan, sektöre ilişkin veriler konsolide olmayan BDDK Türk bankacılık sektörü bütteninden alınmıştır. (www.kap.gov.tr)(www.bddk.org.tr)

15 Kasım 2012



[Handwritten signature]

VAKIFBANK
KAPALILIK DEĞERLERİ A.Ş.

Madde 3.2'nin altıncı paragrafı aşağıdaki şekilde değiştirilmiştir.

| Eski Şekil | Yeni Şekil |
|---|--|
| <p>Vakıfbank, Mart 2012 itibarıyla bireysel ve kurumsal müşterilerine, ülke çapına yayılan üçü kurumsal hizmet merkezi olmak üzere, 584 yurtiçi şube ve 103 bağlı şube ve ileri teknolojiyle desteklenen alternatif dağıtım kanalları aracılığıyla hizmet sunmaktadır. Vakıfbank yurtdışında ise ABD New York'taki şubesinin yanı sıra Bahreyn'de kıyı bankacılığı şubesi ve Kuzey Irak'ta Erbil Şubesi ile hizmet vermektedir. Ayrıca Vakıfbank beşi bankacılık, ikisi sigortacılık, dokuzu diğer mali iştirakler olmak üzere 16'sı finans sektöründe; biri enerji, ikisi turizm, biri imalat, üçü diğer ticari işletmeler sektöründe olmak üzere 7'si finans sektörü dışında faaliyet gösteren 23 iştirak ve bağlı ortaklık vasıtasıyla da hizmetlerini sürdürmektedir.</p> | <p>Vakıfbank, Eylül 2012 itibarıyla bireysel ve kurumsal müşterilerine, ülke çapına yayılan üçü kurumsal hizmet merkezi olmak üzere, 638 yurtiçi şube ve 100 bağlı şube ve ileri teknolojiyle desteklenen alternatif dağıtım kanalları aracılığıyla hizmet sunmaktadır. Vakıfbank yurtdışında ise ABD New York'taki şubesinin yanı sıra Bahreyn'de kıyı bankacılığı şubesi ve Kuzey Irak'ta Erbil Şubesi ile hizmet vermektedir. Ayrıca Vakıfbank beşi bankacılık, ikisi sigortacılık, dokuzu diğer mali iştirakler olmak üzere 16'sı finans sektöründe; biri enerji, ikisi turizm, biri imalat, üçü diğer ticari işletmeler sektöründe olmak üzere 7'si finans sektörü dışında faaliyet gösteren 23 iştirak ve bağlı ortaklık vasıtasıyla da hizmetlerini sürdürmektedir.</p> |

Madde 3.2'nin 7. paragrafı aşağıdaki şekilde değiştirilmiş ve yeni paragraflar eklenmiştir.

| Eski Şekil | Yeni Şekil |
|---|---|
| <p>Vakıfbank'ın Mart 2012 konsolide net kârı 388,9 milyon TL (Grubun kârı 389,4 milyon TL ve azınlık hakları -0,5 milyon TL olmak üzere), konsolide aktifleri 99,1 milyar TL olarak gerçekleşmiştir. Konsolide sermaye yeterlilik oranı %13,13, solo sermaye yeterlilik rasyosu %13,35 olup, her iki oran da yasal sınır olarak belirlenen %12'nin üzerindedir. (*)</p> <p>(*) 31.03.2012 tarihli Vakıfbank konsolide bağımsız denetim raporu verileri kullanılmıştır. (www.kap.gov.tr)</p> | <p>Vakıfbank'ın Haziran 2012 konsolide net kârı 695,3 milyon TL (Grubun kârı 696,1 milyon TL ve azınlık hakları -0,8 milyon TL olmak üzere), konsolide aktifleri 101,1 milyar TL olarak gerçekleşmiştir. Konsolide sermaye yeterlilik oranı %13,18, solo sermaye yeterlilik rasyosu %13,41 olup, her iki oran da yasal sınır olarak belirlenen %12'nin üzerindedir. (*)</p> <p>(*) 30.06.2012 tarihli Vakıfbank konsolide bağımsız denetim raporu verileri kullanılmıştır. (www.kap.gov.tr)</p> <p>18 Eylül 2012 tarihinde, ING Bank N.V. London'in koordinatör ve ajan olarak yer aldığı, 16 ülkeden 24 bankanın katılımıyla 151 milyon ABD Doları ve 444,5 Milyon Avro tutarında 1 yıl vadeli sendikasyon kredisi anlaşması imzalanmıştır. Dış ticaretin finansmanı amacıyla kullanılacak kredinin toplam maliyeti Libor +%1,35 ve Euribor +%1,35 olarak gerçekleşmiştir.</p> <p>Banka 25-26-27 Ocak 2012 tarihlerinde halka arz edilerek ihracı gerçekleştirilen 178 gün vadeli 1.000.000.000 TL nominal değerli banka bonosunun 27 Temmuz 2012 tarihinde ifa işlemi gerçekleştirilmiştir.</p> |

Vakıfbank
MÜHÜR DEĞERLER A.Ş.

15 Kasım 2012


M. Kemal ÖZDEMİR
MÜDÜR

| | |
|--|--|
| | <p>Banka 27 Temmuz 2012 tarihinde de 724,565 bin TL nominal değerli ve 175 gün vadeli iskonto lu banka bonusu ile 98,070 bin TL nominal değerli ve 318 gün vadeli iskonto lu banka bonusunun ihracını gerçekleştirmiştir.</p> <p>Banka 204,276 bin TL nominal değerli ve 91 gün vadeli iskonto lu banka bonusu ile 181,606 bin TL nominal değerli ve 175 gün vadeli iskonto lu banka bonusunun ihracını gerçekleştirmiş ve Banka bonoları 24.09.2012 tarihinden itibaren borsada işlem görmeye başlamıştır.</p> <p>Vakıfbank, yurtdışı tahvil piyasalarında en az 2 yıl vadeli, azami 2 milyar ABD Doları karşılığı tutarında ABD Doları, Euro, İsviçre Francı ve/veya uluslararası tahvil ve para piyasalarında likiditesi yüksek diğer para birimlerinde gerek Eurobond, gerekse sermaye benzeri kredi hükümlerine haiz tahvil ihracı gerçekleştirmesi amacı ile BDDK'dan yetki alınması ve Sermaye Piyasası Kurulundan kurul kaydına alınma için başvuruda bulunmuştur.</p> |
|--|--|

Maddde 3.2'nin Banka ile bağlı ortaklıkları ve iştiraki niteliğindeki kuruluşlara ilişkin bilgiler aşağıdaki şekilde değiştirilmiştir.

| Eski Şekli | Yeni Şekli |
|--|---|
| <p>Ana Ortaklık Banka ile bağlı ortaklıkları niteliğindeki;</p> <ul style="list-style-type: none"> - Güneş Sigorta A.Ş. - Vakıf Emeklilik A.Ş. - Vakıf Pazarlama Sanayi ve Ticaret A.Ş. - Vakıf Finansal Kiralama A.Ş. - Vakıf Finans Factoring Hizmetleri A.Ş. - Vakıfbank International AG - Vakıf Yatırım Menkul Değerler A.Ş. - Vakıf Portföy Yönetimi A.Ş. <p>ve iştirak niteliğindeki;</p> <ul style="list-style-type: none"> - Vakıf Gayrimenkul Yatırım Ortaklığı A.Ş. <p>“tam konsolidasyon yöntemine” göre, yine iştiraki niteliğindeki;</p> <ul style="list-style-type: none"> - Kıbrıs Vakıflar Bankası Ltd. - Vakıf Menkul Kıymetler Yatırım Ortaklığı A.Ş. - Türkiye Sınai Kalkınma Bankası A.Ş. <p>ise “özsermaye yöntemine” göre konsolide finansal tabloları dahil edilmişlerdir.</p> | <p>Ana Ortaklık Banka ile bağlı ortaklıkları niteliğindeki;</p> <ul style="list-style-type: none"> - Güneş Sigorta A.Ş. - Vakıf Emeklilik A.Ş. - Vakıf Finansal Kiralama A.Ş. - Vakıf Finans Factoring Hizmetleri A.Ş. - Vakıfbank International AG - Vakıf Yatırım Menkul Değerler A.Ş. - Vakıf Portföy Yönetimi A.Ş. <p>ve iştirak niteliğindeki;</p> <ul style="list-style-type: none"> - Vakıf Gayrimenkul Yatırım Ortaklığı A.Ş. <p>“tam konsolidasyon yöntemine” göre, yine iştiraki niteliğindeki;</p> <ul style="list-style-type: none"> - Kıbrıs Vakıflar Bankası Ltd. - Vakıf Menkul B Tipi Kıymetler Yatırım Ortaklığı A.Ş. - Türkiye Sınai Kalkınma Bankası A.Ş. <p>ise “özsermaye yöntemine” göre konsolide finansal tabloları dahil edilmişlerdir.</p> |

15 Mart 2012



TÜRKİYE VAKIFLAR BANKASI A.Ş.

VAKIF MENKUL KİYMETLER YATIRIM ORTAKLIĞI A.Ş.
T.C. SERMAYE PİYASASI KURULU BAŞKANLIĞI
MÜHÜRÜ


[Signature]

Madde 3.2.1'in birinci paragrafı aşağıdaki şekilde değiştirilmiştir.


| Eski Şekil | Yeni Şekil |
|--|--|
| <p>Vakıfbank'ın sunmuş olduğu çağdaş bankacılık ürün ve hizmetleri, kurumsal, ticari ve küçük işletme bankacılığının yanı sıra bireysel ve özel bankacılık alanlarını da kapsamaktadır. Temel bankacılık ürün ve hizmetlerine ek olarak yatırım bankacılığı ve sermaye piyasası faaliyetlerinde de bulunan Vakıfbank, finansal iştirakleri aracılığıyla da sigortacılıktan, finansal kiralama ve faktoring hizmetlerine kadar en geniş yelpazede finansal ürünleri çabın gerektirdiği yüksek teknolojilerle müşterilerine sunmaktadır. 31.03.2012 itibarıyla 23 iştirak ve bağlı ortaklığa sahip olan Vakıfbank'ın söz konusu iştiraklerinin beşi bankacılık, ikisi sigortacılık, dokuzu diğer mali iştirakler olmak üzere 16'sı finans sektöründe; biri enerji, ikisi turizm, biri imalat, üçü diğer ticari işletmeler sektöründe olmak üzere 7'si finans sektörü dışında faaliyette bulunmaktadır.</p> | <p>Vakıfbank'ın sunmuş olduğu çağdaş bankacılık ürün ve hizmetleri, kurumsal, ticari ve küçük işletme bankacılığının yanı sıra bireysel ve özel bankacılık alanlarını da kapsamaktadır. Temel bankacılık ürün ve hizmetlerine ek olarak yatırım bankacılığı ve sermaye piyasası faaliyetlerinde de bulunan Vakıfbank, finansal iştirakleri aracılığıyla da sigortacılıktan, finansal kiralama ve faktoring hizmetlerine kadar en geniş yelpazede finansal ürünleri çabın gerektirdiği yüksek teknolojilerle müşterilerine sunmaktadır. 30.06.2012 itibarıyla 23 iştirak ve bağlı ortaklığa sahip olan Vakıfbank'ın söz konusu iştiraklerinin beşi bankacılık, ikisi sigortacılık, dokuzu diğer mali iştirakler olmak üzere 16'sı finans sektöründe; biri enerji, ikisi turizm, biri imalat, üçü diğer ticari işletmeler sektöründe olmak üzere 7'si finans sektörü dışında faaliyette bulunmaktadır.</p> |

Madde 3.2.1'in Kurumsal Bankacılık başlığı aşağıdaki şekilde değiştirilmiştir.

| Eski Şekil | Yeni Şekil |
|---|---|
| <p>Vakıfbank, kurumsal bankacılık alanında müşteri odaklı satış ve pazarlama stratejisi, firmaya özel hizmet anlayışı ve müşterilerini uzun vadeli iş ortağı olarak değerlendiren bakış açısıyla hizmet sunmaktadır. İşkolunun kurulduğu 2007 yılından bu yana süregelen istikrarlı büyüme trendi Mart 2012'de de korunmuştur.</p> <p>Vakıfbank, Mart 2012 döneminde kurumsal segmentte hizmet verdiği müşterileri tarafından gerçekleştirilen, üretim ve istihdamı artıracak ve yüksek katma değer üretecek projelerin finansmanı konusunda aktif bir politika izlemiş; enerji, özelleştirmeler ve gayrimenkul yatırımları başta olmak üzere müşterilerinin yatırımları için uzun vadeli nakdi ve gayri nakdi kredi kullandırmaları ile finansman olanakları yaratmıştır. Aynı dönemde banka bonosu ihracı gerçekleştirilerek banka bilançosunun pasif tarafta ortalama vadesini uzatmasına ve maliyetlerini düşürmesine imkân sağlayacak kaynaklar yaratılmıştır.</p> | <p>Vakıfbank, kurumsal bankacılık alanında müşteri odaklı satış ve pazarlama stratejisi, firmaya özel hizmet anlayışı ve müşterilerini uzun vadeli iş ortağı olarak değerlendiren bakış açısıyla hizmet sunmaktadır. İşkolunun kurulduğu 2007 yılından bu yana süregelen istikrarlı büyüme trendi Haziran 2012'de de korunmuştur.</p> <p>Vakıfbank, Haziran 2012 döneminde kurumsal segmentte hizmet verdiği müşterileri tarafından gerçekleştirilen, üretim ve istihdamı artıracak ve yüksek katma değer üretecek projelerin finansmanı konusunda aktif bir politika izlemiş; enerji, özelleştirmeler ve gayrimenkul yatırımları başta olmak üzere müşterilerinin yatırımları için uzun vadeli nakdi ve gayri nakdi kredi kullandırmaları ile finansman olanakları yaratmıştır. Aynı dönemde banka bonosu ihracı gerçekleştirilerek banka bilançosunun pasif tarafta ortalama vadesini uzatmasına ve maliyetlerini düşürmesine imkân sağlayacak kaynaklar yaratılmıştır.</p> |


MUSTAFA KEMAL DÜNDAR
BAŞKAN
MILLİ GİRİŞİM BANKASI A.Ş.

15 Kasım 2012
MILLİ GİRİŞİM BANKASI A.Ş.
BAŞKANLIK YERİ
SİRKÜLER NO: 15/2012


MUSTAFA KEMAL DÜNDAR
BAŞKAN
MILLİ GİRİŞİM BANKASI A.Ş.

Madde 3.2.1'in Ticari Bankacılık başlığı aşağıdaki şekilde değiştirilmiştir.

| Eski Sekil | Yeni Sekil |
|---|--|
| <p>Müşteri odaklı yaklaşımı temel ilke edinen Ticari Bankacılık, etkin portföy yönetimi, müşteriye özel çözüm anlayışı ve kaliteli hizmet süreci ile istikrarlı büyümesini sürdürmektedir. Türkiye'nin dört bir yanında faaliyet gösteren binlerce ticari müşterinin, kredi ihtiyacından dış ticaret finansmanına kadar pek çok finansal ihtiyacına yönelik çözümler sunulmuştur. Kurulduğu günden beri, sanayici, ihracatçı ve iş adamlarına yönelik kredi desteği ile ülkemiz ekonomisine önemli katkılar yapan Vakıfbank, imalat sanayinden hizmet sektörüne, haberleşmeden ticarete, dış ticareten turizme kadar tüm sektörlere verdiği desteği Mart 2012 döneminde de artırarak devam ettirmiştir. Küresel krizin etkilerini yoğun olarak hissettirdiği 2009 yılından bu yana, ticari müşterilerin finansman ihtiyaçlarını karşılamayı sürdüren ve her türlü piyasa koşulunda müşterisinin yanında olan Vakıfbank, müşteri tabanını da hızla genişletmiştir.</p> | <p>Müşteri odaklı yaklaşımı temel ilke edinen Ticari Bankacılık, etkin portföy yönetimi, müşteriye özel çözüm anlayışı ve kaliteli hizmet süreci ile istikrarlı büyümesini sürdürmektedir. Türkiye'nin dört bir yanında faaliyet gösteren binlerce ticari müşterinin, kredi ihtiyacından dış ticaret finansmanına kadar pek çok finansal ihtiyacına yönelik çözümler sunulmuştur. Kurulduğu günden beri, sanayici, ihracatçı ve iş adamlarına yönelik kredi desteği ile ülkemiz ekonomisine önemli katkılar yapan Vakıfbank, imalat sanayinden hizmet sektörüne, haberleşmeden ticarete, dış ticareten turizme kadar tüm sektörlere verdiği desteği Haziran 2012 döneminde de artırarak devam ettirmiştir. Küresel krizin etkilerini yoğun olarak hissettirdiği 2009 yılından bu yana, ticari müşterilerin finansman ihtiyaçlarını karşılamayı sürdüren ve her türlü piyasa koşulunda müşterisinin yanında olan Vakıfbank, müşteri tabanını da hızla genişletmiştir.</p> |
| <p>Ticari müşterilerin nakit akış döngüsü içinde yer almak ve onların ana bankası olmak için nakit yönetimi ürünleri yoğun olarak pazarlanmış, DBS ve kartlı tahsilât sistemleri, bayi teminat mektubu anlaşmaları, toplu ödeme sistemleri gibi uygulamalar ile müşteri portföyü genişletilmiştir. Vakıfbank, 2012 yılında da müşteri odaklı yaklaşımını ve ticari segmente yer alan müşteri portföyüne verdiği sınırsız desteği sürdürerek, kârlı ve tabana yaygın büyüme hedeflemektedir. Bu doğrultuda uzman ve deneyimli insan kaynağı ve geniş ürün yelpazesi ile müşterilerin ana bankası olmak, aktif kalitesinden ödün vermeden kredi hacmini artırmak, yeni müşteriler kazanmak ve kazanılan müşteriler ile kalıcı ilişkiler kurmak, Ticari Bankacılığın 2012 yılı için benimsediği temel hedeflerdir.</p> | <p>Ticari müşterilerin nakit akış döngüsü içinde yer almak ve onların ana bankası olmak için nakit yönetimi ürünleri yoğun olarak pazarlanmış, DBS ve kartlı tahsilât sistemleri, bayi teminat mektubu anlaşmaları, toplu ödeme sistemleri gibi uygulamalar ile müşteri portföyü genişletilmiştir. Vakıfbank, 2012 yılında da müşteri odaklı yaklaşımını ve ticari segmente yer alan müşteri portföyüne verdiği sınırsız desteği sürdürerek, kârlı ve tabana yaygın büyüme hedeflemektedir. Bu doğrultuda uzman ve deneyimli insan kaynağı ve geniş ürün yelpazesi ile müşterilerin ana bankası olmak, aktif kalitesinden ödün vermeden kredi hacmini artırmak, yeni müşteriler kazanmak ve kazanılan müşteriler ile kalıcı ilişkiler kurmak, Ticari Bankacılığın 2012 yılı için benimsediği temel hedeflerdir.</p> |



15 Ocak 2012

VAKIFBANK
TİCARİ BANKACILIK A.Ş.
Ali İzzet

VAKIFBANK
TİCARİ BANKACILIK A.Ş.
Ali İzzet

Madde 3.2.1'in KOBİ Kredileri başlığı aşağıdaki şekilde değiştirilmiştir.

| Eski Şekil | Yeni Şekil |
|---|--|
| <p>KOBİ bankacılığında yeni müşteriler kazanımları ile faaliyetlerini genişleten Vakıfbank, yeni KOBİDOST markası ile desteklenen kampanyalarla KOBİ'lere verilen kredi desteğini devam ettirmektedir. KOBİ'lerin güvenilir iş ortağı Vakıfbank, KOBİ'lere faaliyet gösterebildikleri sektörün içinde bulunduğu durum ve firmanın nakit döngüsüne uygun ürün ve hizmetler sunmaya Mart 2012 döneminde de devam etmiştir. Vakıfbank yürüttüğü pazarlama faaliyetleri sonucu KOBİ segmentindeki kredi ve mevduat hacmini giderek artırmış, bu segmentte yer alan müşteriler sayısında 31.03.2012 itibarıyla yıl sonuna oranla %1,5 artış sağlamıştır. Vakıfbank KOBİ'lerin ihtiyacına yönelik özel çözümler üreterek KOBİ iş kolundaki performansını, kârlılığı ve ülke ekonomisine kattığı değeri önümüzdeki dönemde de artırmayı hedeflemektedir.</p> | <p>KOBİ bankacılığında yeni müşteriler kazanımları ile faaliyetlerini genişleten Vakıfbank, yeni KOBİDOST markası ile desteklenen kampanyalarla KOBİ'lere verilen kredi desteğini devam ettirmektedir. KOBİ'lerin güvenilir iş ortağı Vakıfbank, KOBİ'lere faaliyet gösterebildikleri sektörün içinde bulunduğu durum ve firmanın nakit döngüsüne uygun ürün ve hizmetler sunmaya Haziran 2012 döneminde de devam etmiştir. Vakıfbank yürüttüğü pazarlama faaliyetleri sonucu KOBİ segmentindeki kredi ve mevduat hacmini giderek artırmış, bu segmentte yer alan müşteriler sayısında 31.08.2012 itibarıyla yıl sonuna oranla %12,07 artış sağlamıştır. Vakıfbank KOBİ'lerin ihtiyacına yönelik özel çözümler üreterek KOBİ iş kolundaki performansını, kârlılığı ve ülke ekonomisine kattığı değeri önümüzdeki dönemde de artırmayı hedeflemektedir.</p> |

Madde 3.2.1'in Bireysel Bankacılık başlığı aşağıdaki şekilde değiştirilmiştir.

| Eski Şekil | Yeni Şekil |
|---|--|
| <p>31.03.2012 itibarıyla konsolide verilere göre Vakıfbank'ın tüketici kredileri²⁰ plasman tutarındaki artış oranı 2011 yılsonuna göre %1,14'dür²¹. Vakıfbank tüketici kredileri pazar payı 31.03.2012 itibarıyla yılsonuna göre %11,43'den %11,33'e gerilemiştir²². Konut kredilerinde söz konusu dönemde sağladığı %1,26'lık artışla pazar payını %11,81'den %11,83'e çıkarmıştır.</p> | <p>30.06.2012 itibarıyla konsolide verilere göre Vakıfbank'ın tüketici kredileri²³ plasman tutarındaki artış oranı 2011 yılsonuna göre %4,24'dür²⁴. Vakıfbank tüketici kredileri pazar payı 30.06.2012 itibarıyla yılsonuna göre %11,43'den %11,21'e gerilemiştir²⁵. Konut kredilerinde söz konusu dönemde %3,90'lık artışa rağmen, pazar payı %11,81 iken %11,68 olarak gerçekleşmiştir.</p> |

²⁰Tüketici kredileri rakamına kredi kartları tutarı dahil edilmemiştir.

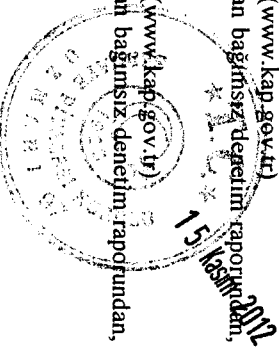
²¹31.03.2012 tarihli Vakıfbank konsolide bağimsız denetim raporu verileri kullanılmıştır.(www.kap.gov.tr)

²²Pazar payı hesaplamalarında Vakıfbank'a ilişkin veriler 31.03.2012 konsolide olmayan bağimsız denetim raporundan, sektöre ilişkin veriler konsolide olmayan BDDK Türk bankacılık sektörü bülteninden alınmıştır.(www.kap.gov.tr)(www.bddk.org.tr)

²³Tüketici kredileri rakamına kredi kartları tutarı dahil edilmemiştir.

²⁴30.06.2012 tarihli Vakıfbank konsolide bağimsız denetim raporu verileri kullanılmıştır.(www.kap.gov.tr)

²⁵Pazar payı hesaplamalarında Vakıfbank'a ilişkin veriler 30.06.2012 konsolide olmayan bağimsız denetim raporundan, sektöre ilişkin veriler konsolide olmayan BDDK Türk bankacılık sektörü bülteninden alınmıştır.(www.kap.gov.tr)(www.bddk.org.tr)



[Signature]
M. D. D. D. A.Ş.


[Signature]
TÜRKİYE YATIRIM BANKASI A.Ş.

Madde 3.2.1'in Hazine Yönetimi başlığının 2. paragrafı aşağıdaki şekilde değiştirilmiştir.

| Eski Şekil | Yeni Şekil |
|--|---|
| <p>31.03.2012 itibarıyla konsolide Vakıfbank'ın mevduatı 46,1 milyar TL Türk Parası (31.12.2011:43,0 milyar TL), 20,6 milyar TL Yabancı Para (31.12.2011:18,8 milyar TL) olmak üzere toplam 66,7 milyar TL'ye (31.12.2011:61,8 milyar TL) ulaşmıştır. Türkiye genelinde hızla genişleyen şube ağı ve mevduat sahiplerinin Vakıfbank'a duyduğu güvenin bir göstergesi olarak gerçek kişi mevduat miktarı 2011 yılısonuna göre %6,21 artış ile 21,9 milyar TL (31.12.2011:20,6 milyar TL) olarak gerçekleşmiştir. Bu yükselişe en büyük katkıyı %5,22'lik artış ile 15,8 milyar TL'ye (31.12.2011:15,0 milyar TL) ulaşan TL tasarruf mevduatı sağlamıştır. Söz konusu büyümede mevduatın tabana yayılmasına yönelik geliştirilen mevduat ürünlerinin ve etkin bir şekilde yürütülen kampanyaların katkısı gözlenmiştir. Vadesiz mevduat bir önceki yılsonuna kıyasla %1,2 oranında azalış göstermiş ve 9,1 milyar TL ile (31.12.2011:9,2 milyar TL) toplam mevduat içerisindeki payı %13,6 olarak gerçekleşmiştir.</p> | <p>30.06.2012 itibarıyla konsolide Vakıfbank'ın mevduatı 46,0 milyar TL Türk Parası (31.12.2011:43,0 milyar TL), 18,7 milyar TL Yabancı Para (31.12.2011:18,8 milyar TL) olmak üzere toplam 64,7 milyar TL'ye (31.12.2011:61,8 milyar TL) ulaşmıştır. Türkiye genelinde hızla genişleyen şube ağı ve mevduat sahiplerinin Vakıfbank'a duyduğu güvenin bir göstergesi olarak gerçek kişi mevduat miktarı 2011 yılısonuna göre %12,07'lik artış ile 23,1 milyar TL (31.12.2011:20,6 milyar TL) olarak gerçekleşmiştir. Bu yükselişe en büyük katkıyı %8,1'lik artış ile 16,2 milyar TL'ye (31.12.2011:15,0 milyar TL) ulaşan TL tasarruf mevduatı sağlamıştır. Söz konusu büyümede mevduatın tabana yayılmasına yönelik geliştirilen mevduat ürünlerinin ve etkin bir şekilde yürütülen kampanyaların katkısı gözlenmiştir. Vadesiz mevduat bir önceki yılsonuna kıyasla %3,9 oranında artış göstermiş ve 9,5 milyar TL ile (31.12.2011:9,2 milyar TL) toplam mevduat içerisindeki payı %14,7 olarak gerçekleşmiştir.</p> |

Madde 3.2.1'in Kredi Kartları başlığı aşağıdaki şekilde değiştirilmiştir.

| Eski Şekil | Yeni Şekil |
|--|---|
| <p>Vakıfbank Mart 2012 döneminde müşteri memnuniyeti odaklı hizmet anlayışını sürdürerek, yeni ürün özellikleri, ihtiyaca yönelik sektörel ve işyeri bazında taksit ve Worldpuan ödüllü kampanya uygulamaları ile istikrarlı pazar payı artışını devam ettirmiştir.</p> <p>Vakıfbank kredi kartı portföyünde;</p> <ul style="list-style-type: none">• Üst gelir grubuna özel hizmetlerle donatılmış Vakıfbank Platinum,• Ulaşımında tren yolculuğunu tercih edenler için Rail&Miles,• Takımına desteğini sürdürmek isteyen taraftarlar için Beşiktaş, Fenerbahçe, Galatasaray, Trabzonspor, Antalyaspor, Gaziantepspor ve Diyarbakırspor Taraftar Kredi Kartları,• Farklı meslek gruplarının ihtiyaçlarına göre tasarlanmış olan Öğretmenim, ASEES ve Kamuslen Kredi Kartları | <p>Vakıfbank Eylül 2012 döneminde müşteri memnuniyeti odaklı hizmet anlayışını sürdürerek, yeni ürün özellikleri, ihtiyaca yönelik sektörel ve işyeri bazında taksit ve Worldpuan ödüllü kampanya uygulamaları ile istikrarlı pazar payı artışını devam ettirmiştir.</p> <p>Vakıfbank kredi kartı portföyünde;</p> <ul style="list-style-type: none">• Üst gelir grubuna özel hizmetlerle donatılmış Vakıfbank Platinum,• Ulaşımında tren-yolculuğunu tercih edenler için Rail&Miles,• Takımına desteğini sürdürmek isteyen taraftarlar için Beşiktaş, Fenerbahçe, Galatasaray, Trabzonspor, Antalyaspor, Gaziantepspor ve Diyarbakırspor Taraftar Kredi Kartları,• Farklı meslek gruplarının ihtiyaçlarına göre tasarlanmış olan Öğretmenim, ASEES ve Kamuslen Kredi Kartları |


ABDULLAH DEĞERİ A.Ş.


MUSTAFA KEMAL AKBULUT

• Ticari firma ihtiyaclarına yönelik sunulan Vakıfbank BusinessCard,
 • Alışveriş ayrıcalıklarını ve üniversite kimlik kart özelliğini taşıyan Ağrı İbrahim Çeçen Üniversitesi Kampus Kart ve Ordu Üniversitesi Kampus Kart,
 • Şişli ve Üsküdar'a özel alışveriş ayrıcalıkları ve hizmetler sunmanın yanı sıra Şişli ve Üsküdar Belediyeleri'nin Sosyal Yardım Projesine de destek sağlayan Şişli Kart ve Üsküdar Kart,
 • Trabzon'da ulaşımında ve alışverişte geçen tek kart özelliği ile Trabzon Express Kart,
 • Yukarıdaki segmentlere dahil olmayan müşteri grupları için Vakıfbank Klasik ve Gold kredi kartları yer almaktadır.

Vakıfbank kredi kartı sahipleri hem Vakıfbank üye işyerlerinde hem de World üye işyerlerinde sunulan tüm fırsatlardan yararlanabilmektedir. Ayrıca kart kullanıcılarına dönemsel olarak düzenlenen kampanyalarla ekstra Worldpuan kazanma, indirimli alışveriş, promosyon, ek taksit ve taksit erteleme gibi olanaklar da sunulmaktadır.

• Ticari firma ihtiyaclarına yönelik sunulan Vakıfbank BusinessCard,
 • Alışveriş ayrıcalıklarını ve üniversite kimlik kart özelliğini taşıyan Ağrı İbrahim Çeçen Üniversitesi Kampus Kart ve Sivas Cumhuriyet Üniversitesi
 • Şişli ve Üsküdar'a özel alışveriş ayrıcalıkları ve hizmetler sunmanın yanı sıra Şişli ve Üsküdar Belediyeleri'nin Sosyal Yardım Projesine de destek sağlayan Şişli Kart ve Üsküdar Kart,
 • Trabzon'da ulaşımında ve alışverişte geçen tek kart özelliği ile Trabzon Express Kart,
 • Yukarıdaki segmentlere dahil olmayan müşteri grupları için Vakıfbank Klasik ve Gold kredi kartları yer almaktadır.

Vakıfbank kredi kartı sahipleri hem Vakıfbank üye işyerlerinde hem de World üye işyerlerinde sunulan tüm fırsatlardan yararlanabilmektedir. Ayrıca kart kullanıcılarına dönemsel olarak düzenlenen kampanyalarla ekstra Worldpuan kazanma, indirimli alışveriş, promosyon, ek taksit ve taksit erteleme gibi olanaklar da sunulmaktadır.

Madde 3.2.1'in Vakıfbank İştirak ve Bağlı Ortaklıkları Hakkında Bilgi başlığı aşağıdaki şekilde değiştirilmiştir.

| Eski Şekil | Yeni Şekil | | | | | | | | | | | | | | | | | | | | | | | | | | | | | | | | | | | | | | | | | | | | | | | | | | | | | | | | | | | | | | | | | | | | | | | | | | | | | | | | | | | | | | | | | | | | | | | | | | | | |
|---|--------------------|-------------------------|--------------------------------|--------------------------------|-----------------------|--------------------|------------------|-------|-------|-------------------|----------------------|------------------|-------|-------|-------------------|----------------------------|------------------|-------|-------|-------------------|------------------------------|------------------|-------|-------|-------------------|--|------------------|-------|-------|-------------------|-------------------------------------|------------------|-------|-------|-------------------|-----------------------------|------------------|-------|-------|-------------------|------------------------------------|------------------|-------|-------|-------------------|-----------------|--------------|-------|-------|------------------|--|--------|--------------------|-------------------------|--------------------------------|-----------------------|--------------------|------------------|-------|-------|-------------------|----------------------|------------------|-------|-------|-------------------|----------------------------|------------------|-------|-------|-------------------|------------------------------|------------------|-------|-------|-------------------|--|------------------|-------|-------|-------------------|-------------------------------------|------------------|-------|-------|-------------------|-----------------------------|------------------|-------|-------|-------------------|------------------------------------|------------------|-------|-------|-------------------|-------------------------|--------------|-------|-------|------------------|
| <table border="1"> <thead> <tr> <th>m</th> <th>Adres (Şehir/Ülke)</th> <th>Vakıfbank pay oranı (%)</th> <th>Banka Risk Grubu pay oranı (%)</th> <th>Konsolidasyon yöntemi</th> </tr> </thead> <tbody> <tr> <td>Güneş Sigorta A.Ş.</td> <td>Istanbul/Türkiye</td> <td>36,35</td> <td>36,35</td> <td>Tam Konsolidasyon</td> </tr> <tr> <td>Vakıf Emeklilik A.Ş.</td> <td>Istanbul/Türkiye</td> <td>53,90</td> <td>75,30</td> <td>Tam Konsolidasyon</td> </tr> <tr> <td>Vakıfbank International AG</td> <td>Viyana/Avusturya</td> <td>90,00</td> <td>90,00</td> <td>Tam Konsolidasyon</td> </tr> <tr> <td>Vakıf Finansal Kiralama A.Ş.</td> <td>Istanbul/Türkiye</td> <td>58,71</td> <td>64,40</td> <td>Tam Konsolidasyon</td> </tr> <tr> <td>Vakıf Finans Factoring Hizmetleri A.Ş.</td> <td>Istanbul/Türkiye</td> <td>78,39</td> <td>86,97</td> <td>Tam Konsolidasyon</td> </tr> <tr> <td>Vakıf Gayrimenkul Yatırım Ort. A.Ş.</td> <td>Istanbul/Türkiye</td> <td>27,63</td> <td>29,49</td> <td>Tam Konsolidasyon</td> </tr> <tr> <td>Vakıf Portföy Yönetimi A.Ş.</td> <td>Istanbul/Türkiye</td> <td>99,99</td> <td>99,99</td> <td>Tam Konsolidasyon</td> </tr> <tr> <td>Vakıf Yatırım Menkul Değerler A.Ş.</td> <td>Istanbul/Türkiye</td> <td>99,00</td> <td>99,44</td> <td>Tam Konsolidasyon</td> </tr> <tr> <td>Kıbrıs Vakıflar</td> <td>Lefkoşa/KKTC</td> <td>15,00</td> <td>15,00</td> <td>Ozkaynak Yöntemi</td> </tr> </tbody> </table> | m | Adres (Şehir/Ülke) | Vakıfbank pay oranı (%) | Banka Risk Grubu pay oranı (%) | Konsolidasyon yöntemi | Güneş Sigorta A.Ş. | Istanbul/Türkiye | 36,35 | 36,35 | Tam Konsolidasyon | Vakıf Emeklilik A.Ş. | Istanbul/Türkiye | 53,90 | 75,30 | Tam Konsolidasyon | Vakıfbank International AG | Viyana/Avusturya | 90,00 | 90,00 | Tam Konsolidasyon | Vakıf Finansal Kiralama A.Ş. | Istanbul/Türkiye | 58,71 | 64,40 | Tam Konsolidasyon | Vakıf Finans Factoring Hizmetleri A.Ş. | Istanbul/Türkiye | 78,39 | 86,97 | Tam Konsolidasyon | Vakıf Gayrimenkul Yatırım Ort. A.Ş. | Istanbul/Türkiye | 27,63 | 29,49 | Tam Konsolidasyon | Vakıf Portföy Yönetimi A.Ş. | Istanbul/Türkiye | 99,99 | 99,99 | Tam Konsolidasyon | Vakıf Yatırım Menkul Değerler A.Ş. | Istanbul/Türkiye | 99,00 | 99,44 | Tam Konsolidasyon | Kıbrıs Vakıflar | Lefkoşa/KKTC | 15,00 | 15,00 | Ozkaynak Yöntemi | <table border="1"> <thead> <tr> <th>Unvanı</th> <th>Adres (Şehir/Ülke)</th> <th>Vakıfbank pay oranı (%)</th> <th>Banka risk grubu pay oranı (%)</th> <th>Konsolidasyon yöntemi</th> </tr> </thead> <tbody> <tr> <td>Güneş Sigorta A.Ş.</td> <td>Istanbul/Türkiye</td> <td>36,35</td> <td>36,35</td> <td>Tam Konsolidasyon</td> </tr> <tr> <td>Vakıf Emeklilik A.Ş.</td> <td>Istanbul/Türkiye</td> <td>53,90</td> <td>75,30</td> <td>Tam Konsolidasyon</td> </tr> <tr> <td>Vakıfbank International AG</td> <td>Viyana/Avusturya</td> <td>90,00</td> <td>90,00</td> <td>Tam Konsolidasyon</td> </tr> <tr> <td>Vakıf Finansal Kiralama A.Ş.</td> <td>Istanbul/Türkiye</td> <td>58,71</td> <td>64,40</td> <td>Tam Konsolidasyon</td> </tr> <tr> <td>Vakıf Finans Factoring Hizmetleri A.Ş.</td> <td>Istanbul/Türkiye</td> <td>78,39</td> <td>86,97</td> <td>Tam Konsolidasyon</td> </tr> <tr> <td>Vakıf Gayrimenkul Yatırım Ort. A.Ş.</td> <td>Istanbul/Türkiye</td> <td>27,63</td> <td>29,47</td> <td>Tam Konsolidasyon</td> </tr> <tr> <td>Vakıf Portföy Yönetimi A.Ş.</td> <td>Istanbul/Türkiye</td> <td>99,99</td> <td>99,99</td> <td>Tam Konsolidasyon</td> </tr> <tr> <td>Vakıf Yatırım Menkul Değerler A.Ş.</td> <td>Istanbul/Türkiye</td> <td>99,00</td> <td>99,44</td> <td>Tam Konsolidasyon</td> </tr> <tr> <td>Kıbrıs Vakıflar Bankası</td> <td>Lefkoşa/KKTC</td> <td>15,00</td> <td>15,00</td> <td>Ozkaynak Yöntemi</td> </tr> </tbody> </table> | Unvanı | Adres (Şehir/Ülke) | Vakıfbank pay oranı (%) | Banka risk grubu pay oranı (%) | Konsolidasyon yöntemi | Güneş Sigorta A.Ş. | Istanbul/Türkiye | 36,35 | 36,35 | Tam Konsolidasyon | Vakıf Emeklilik A.Ş. | Istanbul/Türkiye | 53,90 | 75,30 | Tam Konsolidasyon | Vakıfbank International AG | Viyana/Avusturya | 90,00 | 90,00 | Tam Konsolidasyon | Vakıf Finansal Kiralama A.Ş. | Istanbul/Türkiye | 58,71 | 64,40 | Tam Konsolidasyon | Vakıf Finans Factoring Hizmetleri A.Ş. | Istanbul/Türkiye | 78,39 | 86,97 | Tam Konsolidasyon | Vakıf Gayrimenkul Yatırım Ort. A.Ş. | Istanbul/Türkiye | 27,63 | 29,47 | Tam Konsolidasyon | Vakıf Portföy Yönetimi A.Ş. | Istanbul/Türkiye | 99,99 | 99,99 | Tam Konsolidasyon | Vakıf Yatırım Menkul Değerler A.Ş. | Istanbul/Türkiye | 99,00 | 99,44 | Tam Konsolidasyon | Kıbrıs Vakıflar Bankası | Lefkoşa/KKTC | 15,00 | 15,00 | Ozkaynak Yöntemi |
| m | Adres (Şehir/Ülke) | Vakıfbank pay oranı (%) | Banka Risk Grubu pay oranı (%) | Konsolidasyon yöntemi | | | | | | | | | | | | | | | | | | | | | | | | | | | | | | | | | | | | | | | | | | | | | | | | | | | | | | | | | | | | | | | | | | | | | | | | | | | | | | | | | | | | | | | | | | | | | | | | | |
| Güneş Sigorta A.Ş. | Istanbul/Türkiye | 36,35 | 36,35 | Tam Konsolidasyon | | | | | | | | | | | | | | | | | | | | | | | | | | | | | | | | | | | | | | | | | | | | | | | | | | | | | | | | | | | | | | | | | | | | | | | | | | | | | | | | | | | | | | | | | | | | | | | | | |
| Vakıf Emeklilik A.Ş. | Istanbul/Türkiye | 53,90 | 75,30 | Tam Konsolidasyon | | | | | | | | | | | | | | | | | | | | | | | | | | | | | | | | | | | | | | | | | | | | | | | | | | | | | | | | | | | | | | | | | | | | | | | | | | | | | | | | | | | | | | | | | | | | | | | | | |
| Vakıfbank International AG | Viyana/Avusturya | 90,00 | 90,00 | Tam Konsolidasyon | | | | | | | | | | | | | | | | | | | | | | | | | | | | | | | | | | | | | | | | | | | | | | | | | | | | | | | | | | | | | | | | | | | | | | | | | | | | | | | | | | | | | | | | | | | | | | | | | |
| Vakıf Finansal Kiralama A.Ş. | Istanbul/Türkiye | 58,71 | 64,40 | Tam Konsolidasyon | | | | | | | | | | | | | | | | | | | | | | | | | | | | | | | | | | | | | | | | | | | | | | | | | | | | | | | | | | | | | | | | | | | | | | | | | | | | | | | | | | | | | | | | | | | | | | | | | |
| Vakıf Finans Factoring Hizmetleri A.Ş. | Istanbul/Türkiye | 78,39 | 86,97 | Tam Konsolidasyon | | | | | | | | | | | | | | | | | | | | | | | | | | | | | | | | | | | | | | | | | | | | | | | | | | | | | | | | | | | | | | | | | | | | | | | | | | | | | | | | | | | | | | | | | | | | | | | | | |
| Vakıf Gayrimenkul Yatırım Ort. A.Ş. | Istanbul/Türkiye | 27,63 | 29,49 | Tam Konsolidasyon | | | | | | | | | | | | | | | | | | | | | | | | | | | | | | | | | | | | | | | | | | | | | | | | | | | | | | | | | | | | | | | | | | | | | | | | | | | | | | | | | | | | | | | | | | | | | | | | | |
| Vakıf Portföy Yönetimi A.Ş. | Istanbul/Türkiye | 99,99 | 99,99 | Tam Konsolidasyon | | | | | | | | | | | | | | | | | | | | | | | | | | | | | | | | | | | | | | | | | | | | | | | | | | | | | | | | | | | | | | | | | | | | | | | | | | | | | | | | | | | | | | | | | | | | | | | | | |
| Vakıf Yatırım Menkul Değerler A.Ş. | Istanbul/Türkiye | 99,00 | 99,44 | Tam Konsolidasyon | | | | | | | | | | | | | | | | | | | | | | | | | | | | | | | | | | | | | | | | | | | | | | | | | | | | | | | | | | | | | | | | | | | | | | | | | | | | | | | | | | | | | | | | | | | | | | | | | |
| Kıbrıs Vakıflar | Lefkoşa/KKTC | 15,00 | 15,00 | Ozkaynak Yöntemi | | | | | | | | | | | | | | | | | | | | | | | | | | | | | | | | | | | | | | | | | | | | | | | | | | | | | | | | | | | | | | | | | | | | | | | | | | | | | | | | | | | | | | | | | | | | | | | | | |
| Unvanı | Adres (Şehir/Ülke) | Vakıfbank pay oranı (%) | Banka risk grubu pay oranı (%) | Konsolidasyon yöntemi | | | | | | | | | | | | | | | | | | | | | | | | | | | | | | | | | | | | | | | | | | | | | | | | | | | | | | | | | | | | | | | | | | | | | | | | | | | | | | | | | | | | | | | | | | | | | | | | | |
| Güneş Sigorta A.Ş. | Istanbul/Türkiye | 36,35 | 36,35 | Tam Konsolidasyon | | | | | | | | | | | | | | | | | | | | | | | | | | | | | | | | | | | | | | | | | | | | | | | | | | | | | | | | | | | | | | | | | | | | | | | | | | | | | | | | | | | | | | | | | | | | | | | | | |
| Vakıf Emeklilik A.Ş. | Istanbul/Türkiye | 53,90 | 75,30 | Tam Konsolidasyon | | | | | | | | | | | | | | | | | | | | | | | | | | | | | | | | | | | | | | | | | | | | | | | | | | | | | | | | | | | | | | | | | | | | | | | | | | | | | | | | | | | | | | | | | | | | | | | | | |
| Vakıfbank International AG | Viyana/Avusturya | 90,00 | 90,00 | Tam Konsolidasyon | | | | | | | | | | | | | | | | | | | | | | | | | | | | | | | | | | | | | | | | | | | | | | | | | | | | | | | | | | | | | | | | | | | | | | | | | | | | | | | | | | | | | | | | | | | | | | | | | |
| Vakıf Finansal Kiralama A.Ş. | Istanbul/Türkiye | 58,71 | 64,40 | Tam Konsolidasyon | | | | | | | | | | | | | | | | | | | | | | | | | | | | | | | | | | | | | | | | | | | | | | | | | | | | | | | | | | | | | | | | | | | | | | | | | | | | | | | | | | | | | | | | | | | | | | | | | |
| Vakıf Finans Factoring Hizmetleri A.Ş. | Istanbul/Türkiye | 78,39 | 86,97 | Tam Konsolidasyon | | | | | | | | | | | | | | | | | | | | | | | | | | | | | | | | | | | | | | | | | | | | | | | | | | | | | | | | | | | | | | | | | | | | | | | | | | | | | | | | | | | | | | | | | | | | | | | | | |
| Vakıf Gayrimenkul Yatırım Ort. A.Ş. | Istanbul/Türkiye | 27,63 | 29,47 | Tam Konsolidasyon | | | | | | | | | | | | | | | | | | | | | | | | | | | | | | | | | | | | | | | | | | | | | | | | | | | | | | | | | | | | | | | | | | | | | | | | | | | | | | | | | | | | | | | | | | | | | | | | | |
| Vakıf Portföy Yönetimi A.Ş. | Istanbul/Türkiye | 99,99 | 99,99 | Tam Konsolidasyon | | | | | | | | | | | | | | | | | | | | | | | | | | | | | | | | | | | | | | | | | | | | | | | | | | | | | | | | | | | | | | | | | | | | | | | | | | | | | | | | | | | | | | | | | | | | | | | | | |
| Vakıf Yatırım Menkul Değerler A.Ş. | Istanbul/Türkiye | 99,00 | 99,44 | Tam Konsolidasyon | | | | | | | | | | | | | | | | | | | | | | | | | | | | | | | | | | | | | | | | | | | | | | | | | | | | | | | | | | | | | | | | | | | | | | | | | | | | | | | | | | | | | | | | | | | | | | | | | |
| Kıbrıs Vakıflar Bankası | Lefkoşa/KKTC | 15,00 | 15,00 | Ozkaynak Yöntemi | | | | | | | | | | | | | | | | | | | | | | | | | | | | | | | | | | | | | | | | | | | | | | | | | | | | | | | | | | | | | | | | | | | | | | | | | | | | | | | | | | | | | | | | | | | | | | | | | |

| | | | | | | | | | |
|--|------------------|-------|-------|------------------|---|------------------|-------|-------|------------------|
| Bankası Ltd | Istanbul/Türkiye | 11,75 | 21,77 | Ozkaynak Yöntemi | Vakıf B Tipi Menkul Kıymetler Yatırım Ort. A.Ş. | Istanbul/Türkiye | 11,75 | 21,77 | Ozkaynak Yöntemi |
| Vakıf Menkul Kıymetler Yatırım Ort. A.Ş. | Istanbul/Türkiye | 11,75 | 21,77 | Ozkaynak Yöntemi | T. Sınai Kalkınma Bankası A.Ş. | Istanbul/Türkiye | 8,38 | 8,38 | Ozkaynak Yöntemi |
| T. Sınai Kalkınma Bankası A.Ş. | Istanbul/Türkiye | 8,38 | 8,38 | Ozkaynak Yöntemi | Vakıf Pazarlama Sanayi ve Ticaret A.Ş. | Istanbul/Türkiye | 69,33 | 74,98 | - |
| Vakıf Pazarlama Sanayi ve Ticaret A.Ş. | Istanbul/Türkiye | 69,33 | 74,98 | - | Vakıf Enerji ve Madencilik A.Ş. | Ankara/Türkiye | 65,50 | 84,92 | - |
| Vakıf Enerji ve Madencilik A.Ş. | Ankara/Türkiye | 65,50 | 84,92 | - | Taksım Otelcilik A.Ş. | Istanbul/Türkiye | 51,00 | 51,52 | - |
| Taksım Otelcilik A.Ş. | Istanbul/Türkiye | 51,00 | 51,52 | - | Vakıf Gayrimenkul Değerleme A.Ş. | Ankara/Türkiye | 54,29 | 58,54 | - |
| Vakıf Gayrimenkul Değerleme A.Ş. | Ankara/Türkiye | 54,29 | 58,54 | - | Bankalararası Kart Merkezi A.Ş. | Istanbul/Türkiye | 9,70 | 9,70 | - |
| Bankalararası Kart Merkezi A.Ş. | Istanbul/Türkiye | 9,70 | 9,70 | - | Kredi Kayıt Bürosu A.Ş. | Istanbul/Türkiye | 9,09 | 9,09 | - |
| Kredi Kayıt Bürosu A.Ş. | Istanbul/Türkiye | 9,09 | 9,09 | - | Takasbank - İMKB Takas ve Sakl. Bankası A.Ş. | Istanbul/Türkiye | 4,86 | 5,28 | - |
| Takasbank - İMKB Takas ve Sakl. Bankası A.Ş. | Istanbul/Türkiye | 4,86 | 5,28 | - | Roketsan Roket Sanayii A.Ş. | Ankara/Türkiye | 9,93 | 9,93 | - |
| Roketsan Roket Sanayii A.Ş. | Ankara/Türkiye | 9,93 | 9,93 | - | İzmir Entemasyonel Otelcilik A.Ş. | Istanbul/Türkiye | 5,00 | 5,00 | - |
| İzmir Entemasyonel Otelcilik A.Ş. | Istanbul/Türkiye | 5,00 | 5,00 | - | Kredi Garanti Fonu A.Ş. | Ankara/Türkiye | 1,67 | 1,67 | - |
| Kredi Garanti Fonu A.Ş. | Ankara/Türkiye | 1,67 | 1,67 | - | Güçbirliği Holding A.Ş. | İzmir/Türkiye | 0,07 | 0,07 | - |
| Güçbirliği Holding A.Ş. | İzmir/Türkiye | 0,07 | 0,07 | - | World Vakıf UBB Ltd | LeRkoşa/KKTC | 82,00 | 85,24 | - |
| World Vakıf UBB Ltd | LeRkoşa/KKTC | 82,00 | 85,24 | - | | | | | |

Madde 3.2.1'in Vakıfbank Finansal Hizmetler Grubu başlığı aşağıdaki şekilde değiştirilmiştir.

| Eski Şekil | Yeni Şekil |
|---|---|
| <p>Vakıf Menkul Kıymetler Yatırım Ortaklığı A.Ş.</p> <p>1991 yılında halka açık olarak kurulan Vakıf Menkul Kıymetler Yatırım Ortaklığı A.Ş. küçük ve bireysel yatırımcıların tasarruflarını borsada profesyonelce değerlendirmek, menkul kıymet alım-satımını yoluyla kar elde etmek, döviz, hisse senedi ve para piyasalarındaki gelişmeleri yakından izleyerek portföyün en verimli biçimde değerlendirilmesini sağlamak amaçındadır. Şirket'in 15 milyon TL tutarındaki sermayesinde Vakıfbank'ın %11,75 oranında hissesi bulunmaktadır.</p> | <p>Vakıf B Tipi Menkul Kıymetler Yatırım Ortaklığı A.Ş.</p> <p>1991 yılında halka açık olarak kurulan Vakıf B Tipi Menkul Kıymetler Yatırım Ortaklığı A.Ş. küçük ve bireysel yatırımcıların tasarruflarını borsada profesyonelce değerlendirmek, menkul kıymet alım-satımını yoluyla kar elde etmek, döviz, hisse senedi ve para piyasalarındaki gelişmeleri yakından izleyerek portföyün en verimli biçimde değerlendirilmesini sağlamak amaçındadır. Şirket'in 15 milyon TL tutarındaki sermayesinde Vakıfbank'ın %11,75 oranında hissesi bulunmaktadır.</p> |

15 Kasım 2012

Türkiye Sınai Kalkınma Bankası A.Ş.

1950 yılında kurulan Banka, orta ve büyük ölçekli yatırım projelerine uzun vadeli kaynak sağlamakta, yatırım bankacılığı faaliyetlerinde bulunmakta ve kurumsal finansman hizmetleri yapmaktadır. Banka'nın 800 milyon TL olan sermayesinde Vakıfbank %8,38 oranında hisseye sahiptir.

Vakıf Finansal Kiralama A.Ş.

Her türlü leasing işlemleri yapmak amacıyla 1988 yılında kurulan Vakıf Finansal Kiralama A.Ş.'nin 50 milyon TL olan sermayesinde Vakıfbank'ın %58,71 oranında hissesi bulunmaktadır.

Vakıf Gayrimenkul Yatırım Ortaklığı A.Ş.

Vakıf Gayrimenkul Yatırım Ortaklığı A.Ş. Vakıfbank'ın öncülüğünde ilk gayrimenkul yatırım ortaklığı olarak 250 bin TL çıkarılmış sermaye ile kurulmuştur. Gayrimenkulden ve gayrimenkule dayalı sermaye piyasası araçlarından ortaklık portföyü oluşturmak, yönetmek ve gerektiğinde değişiklik yapmak amacıyla kurulan Şirket'in 100 milyon TL olan sermayesinde Vakıfbank'ın %27,63 oranında hissesi bulunmaktadır.

Vakıf Gayrimenkul Değerleme A.Ş.

Her türlü gayrimenkulün ekspertiz ve değerlendirme işlemleri yapmak üzere, 1995 yılında kurulan Şirket'in 3,5 milyon TL olan sermayesinde Vakıfbank'ın %54,29 oranında hissesi bulunmaktadır.

Roketsan Roket Sanayii ve Ticaret A.Ş.

Her nevi füze, roket, roketatar ve roket yakıtı ile bunların motorlarını imal etmek, üretimi ve satışını yapmak konularında faaliyet gösteren Şirket'in 146 milyon TL olan sermayesinde Vakıfbank hissesi %10'dur.

Türkiye Sınai Kalkınma Bankası A.Ş.

1950 yılında kurulan Banka, orta ve büyük ölçekli yatırım projelerine uzun vadeli kaynak sağlamakta, yatırım bankacılığı faaliyetlerinde bulunmakta ve kurumsal finansman hizmetleri yapmaktadır. Banka'nın 1.100 milyon TL olan sermayesinde Vakıfbank %8,38 oranında hisseye sahiptir.

Vakıf Finansal Kiralama A.Ş.

Her türlü leasing işlemleri yapmak amacıyla 1988 yılında kurulan Vakıf Finansal Kiralama A.Ş.'nin 60 milyon TL olan sermayesinde Vakıfbank'ın %58,71 oranında hissesi bulunmaktadır.

Vakıf Gayrimenkul Yatırım Ortaklığı A.Ş.

Vakıf Gayrimenkul Yatırım Ortaklığı A.Ş. Vakıfbank'ın öncülüğünde ilk gayrimenkul yatırım ortaklığı olarak 250 bin TL çıkarılmış sermaye ile kurulmuştur. Gayrimenkulden ve dayalı sermaye piyasası araçlarından ortaklık portföyü oluşturmak, yönetmek ve değişiklik yapmak amacıyla kurulan Şirket'in 105 milyon TL olan sermayesinde %27,63 oranında hissesi bulunmaktadır.

Vakıf Gayrimenkul Değerleme A.Ş.

Her türlü gayrimenkulün ekspertiz ve değerlendirme işlemleri yapmak üzere, 1995 yılında kurulan Şirket'in 7 milyon TL olan sermayesinde Vakıfbank'ın %54,29 oranında hissesi bulunmaktadır.

Roketsan Roket Sanayii ve Ticaret A.Ş.

Her nevi füze, roket, roketatar ve roket yakıtı ile bunların motorlarını imal etmek, üretimi ve satışını yapmak konularında faaliyet gösteren Şirket'in 147 milyon TL olan sermayesinde Vakıfbank hissesi %9,93'dur. İşitiraklerinden Roketsan Roket Sanayii ve Ticaret A.Ş.'nin iştirakiyle tasfiyesiz infisah yöntemiyle birleşmesinden dolayı Bankamız payı 14.604.148,58 TL'ye yükselmiş, birleşmeden gelen iki yeni ortak nedeniyle Bankamız hisse oranı ise %10,00'dan %9,93'e düşmüştür.



Vakıf Yatırım
MENKUL DEĞERLER A.Ş.

Madde 3.2.2. aşağıdaki şekilde değiştirilmiştir.

| Eski Şekil | Yeni Şekil |
|--|--|
| <p>Bankacılık sektörünün genelinde Mart 2012 döneminde krediler yıl sonuna göre %2,37 artarak 699,1 milyar TL'ye ulaşırken, fonlana tarafında mevduat genişlemesi %0,13'lük artışla 696,4 milyar TL'ye yükselmiştir²⁶</p> <p>Vakıfbank, konsolide verilere göre²⁷ Mart 2012 döneminde 495,5 milyon TL brüt kâr (31.12.2011:1.702,5 milyon TL) elde etmiştir. Brüt kârı üzerinden 106,6 milyon TL vergi karşılığı (31.12.2011:341,5 milyon TL) ayrıran Vakıfbank'ın net kârı 388,9 milyon TL (31.12.2011:1.361,0 milyon TL) olmuştur.</p> <p>31.03.2012 itibarıyla Vakıfbank'ın konsolide verilere göre aktif büyüklüğü 99,1 milyar TL (31.12.2011:93,5 milyar TL), nakdi kredileri (net takip dahil) 61,1 milyar TL (31.12.2011:58,2 milyar TL) olarak gerçekleşmiştir. Mart 2012 dönemi itibarıyla Vakıfbank'ın kredi pazar payı²⁸ %8,5 olmuştur.</p> <p>Tüketici kredileri konsolide olarak Mart 2012 döneminde %1,14'lük artışla 19,5 milyar TL'ye (31.12.2011:19,3 milyar TL) yükselmiştir. Tüketici kredileri toplamı kredi kartı dahil olarak değerlendirildiğinde %1,94'lük artışla 21,5 milyar TL'ye (31.12.2011:21,1 milyar TL) ulaşmış ve pazar payı %9,4 olmuştur. Vakıfbank'ın KOBİ ve kurumsal kredileri yine aynı dönemde 39,5 milyar TL'dir.</p> <p>31.03.2012 itibarıyla toplam konsolide mevduatı 66,7 milyar TL (31.12.2011:61,8 milyar TL) düzeyinde olan Vakıfbank, geniş şube ağı ve yaygın müşterileri tabanı sayesinde Mart 2012 döneminde yaygın ve güçlü mevduat yapısını korumayı başarmıştır. Mart 2012 döneminde mevduat pazar payı %9,4 düzeyinde gerçekleşmiştir.</p> | <p>Bankacılık sektörünün genelinde Haziran 2012 döneminde krediler yıl sonuna göre %8,51 artarak 737,2 milyar TL'ye ulaşırken, fonlana tarafında mevduat genişlemesi %4,38'lük artışla 718,8 milyar TL'ye yükselmiştir.²⁹</p> <p>Vakıfbank, konsolide verilere göre³⁰ Haziran 2012 döneminde 885,9 milyon TL brüt kâr (31.12.2011:1.702,5 milyon TL) elde etmiştir. Brüt kârı üzerinden 190,7 milyon TL vergi karşılığı (31.12.2011:341,5 milyon TL) ayrıran Vakıfbank'ın net kârı 695,3 milyon TL (31.12.2011:1.361,0 milyon TL) olmuştur.</p> <p>30.06.2012 itibarıyla Vakıfbank'ın konsolide verilere göre aktif büyüklüğü 101,1 milyar TL (31.12.2011:93,5 milyar TL), nakdi kredileri (net takip dahil) 63,2 milyar TL (31.12.2011:58,2 milyar TL) olarak gerçekleşmiştir. Haziran 2012 dönemi itibarıyla Vakıfbank'ın kredi pazar payı³¹ %8,4 olmuştur.</p> <p>Tüketici kredileri konsolide olarak Haziran 2012 döneminde %4,24'lük artışla 20,1 milyar TL'ye (31.12.2011:19,3 milyar TL) yükselmiştir. Tüketici kredileri toplamı kredi kartı dahil olarak değerlendirildiğinde %5,70'lük artışla 22,3 milyar TL'ye (31.12.2011:21,1 milyar TL) ulaşmış ve pazar payı %9,2 olmuştur. Vakıfbank'ın KOBİ ve kurumsal kredileri yine aynı dönemde 40,8 milyar TL'dir.</p> <p>30.06.2012 itibarıyla toplam konsolide mevduatı 64,7 milyar TL (31.12.2011:61,8 milyar TL) düzeyinde olan Vakıfbank, geniş şube ağı ve yaygın müşterileri tabanı sayesinde Haziran 2012 döneminde yaygın ve güçlü mevduat yapısını korumayı başarmıştır. Haziran 2012 döneminde mevduat pazar payı %8,9 düzeyinde gerçekleşmiştir.</p> |

²⁶Sektör verileri BDDK Türk bankacılık sektörü aylık bütleninden alınmış konsolide olmayan verilerdir. (www.bddk.org.tr)


²⁷31.03.2012 tarihli Vakıfbank konsolide bağımsız denetim raporu verileri kullanılmıştır. (www.kap.gov.tr)

²⁸Pazar payı hesaplamalarında Vakıfbank'a ilişkin veriler 31.03.2012 konsolide olmayan bağımsız denetim raporundan, sektöre ilişkin veriler konsolide olmayan BDDK Türk bankacılık sektörü aylık bütleninden alınmıştır. (www.kap.gov.tr)(www.bddk.org.tr)

²⁹Sektör verileri BDDK Türk bankacılık sektörü aylık bütleninden alınmış konsolide olmayan verilerdir. (www.bddk.org.tr)

³⁰30.06.2012 tarihli Vakıfbank konsolide bağımsız denetim raporu verileri kullanılmıştır. (www.kap.gov.tr)

³¹Pazar payı hesaplamalarında Vakıfbank'a ilişkin veriler 30.06.2012 konsolide olmayan bağımsız denetim raporundan, sektöre ilişkin veriler konsolide olmayan BDDK Türk bankacılık sektörü aylık bütleninden alınmıştır. (www.kap.gov.tr)(www.bddk.org.tr)


MUSTAFA KEMAL DEMİR A.Ş.

| Milyon TL | SEKTÖR | | VAKIFBANK | | PAZAR PAYI (%) | | SEKTÖR SIRALAMASI | |
|--|-----------|-----------|-----------|--------|----------------|-----------|-------------------|-----------|
| | 2011 | Mart 2012 | 2011 | 2012 | 2011 | Mart 2012 | 2011 | Mart 2012 |
| Aktifler | 1.217.620 | 1.229.206 | 89.184 | 94.650 | 7,32 | 7,70 | 7 | 6 |
| Çaılı Krediler | 682.919 | 699.107 | 57.201 | 60.187 | 8,38 | 8,61 | 6 | 6 |
| Merdivat | 695.501 | 696.436 | 60.939 | 65.607 | 8,76 | 9,42 | 7 | 6 |
| Konut Kredileri | 74.590 | 75.438 | 8.810 | 8.921 | 11,81 | 11,83 | 2 | 2 |
| Tasit Kredileri | 7.366 | 7.280 | 370 | 388 | 5,02 | 5,33 | 8 | 7 |
| İhtiyaç Kredileri | 86.448 | 89.052 | 10.074 | 10.165 | 11,65 | 11,41 | 2 | 2 |
| Tüketici Kredileri | 168.404 | 171.770 | 19.254 | 19.475 | 11,43 | 11,34 | 2 | 2 |
| Kredi Kartları | 55.491 | 58.173 | 1.850 | 2.039 | 3,33 | 3,51 | 7 | 7 |
| Tüketici Kredileri (Kredi Kartı dahil) | 223.895 | 229.943 | 21.104 | 21.514 | 9,43 | 9,36 | 6 | 6 |

| Milyon TL | SEKTÖR | | VAKIFBANK | | PAZAR PAYI (%) | | SEKTÖR SIRALAMASI | |
|--|-----------|--------------|-----------|--------------|----------------|--------------|-------------------|--------------|
| | 2011 | Haziran 2012 | 2011 | Haziran 2012 | 2011 | Haziran 2012 | 2011 | Haziran 2012 |
| Aktifler | 1.217.620 | 1.273.774 | 89.184 | 96.704 | 7,32 | 7,59 | 7 | 7 |
| Çaılı Krediler | 682.919 | 737.196 | 57.201 | 62.068 | 8,38 | 8,42 | 6 | 6 |
| Merdivat | 695.501 | 718.791 | 60.939 | 63.610 | 8,76 | 8,85 | 7 | 7 |
| Konut Kredileri | 74.590 | 78.382 | 8.810 | 9.153 | 11,81 | 11,68 | 2 | 2 |
| Tasit Kredileri | 7.366 | 7.528 | 370 | 425 | 5,02 | 5,65 | 8 | 7 |
| İhtiyaç Kredileri | 86.448 | 93.105 | 10.074 | 10.494 | 11,65 | 11,27 | 2 | 3 |
| Tüketici Kredileri | 168.404 | 179.015 | 19.254 | 20.072 | 11,43 | 11,21 | 2 | 3 |
| Kredi Kartları | 55.491 | 63.656 | 1.850 | 2.242 | 3,33 | 3,52 | 7 | 7 |
| Tüketici Kredileri (Kredi Kartı dahil) | 223.895 | 242.671 | 21.104 | 22.315 | 9,43 | 9,20 | 6 | 6 |

Türkiye Bankalar Birliğinin hazırladığı Mart 2012 Banka bilgileri raporunda solo bazı veriler dikkate alındığında Vakıfbank aktif büyüklüğü itibarıyla sektörde 6. Sırada yer almaktadır.

Vakıfbank'ın 31.03.2012 itibarıyla konsolide verilere göre tüketici kredileri %1,14 oranında (2011 yıllık artışı: %42,6) büyüyerek 19,5 milyar TL'ye ulaşmış (31 Aralık 2011: 19,3 milyar TL) ve Banka'nın bu alandaki pazar payı %11,33 olarak gerçekleşmiştir (31 Aralık 2011: %11,43). Banka, konut kredilerinde %1,26 (2011 yıllık artışı: %48,34) bireysel ihtiyaç kredilerinde %0,90 (2011 yıllık

Türkiye Bankalar Birliğinin hazırladığı Haziran 2012 Banka bilgileri raporunda solo bazı veriler dikkate alındığında Vakıfbank aktif büyüklüğü itibarıyla sektörde 7. Sırada yer almaktadır.

Vakıfbank'ın 30.06.2012 itibarıyla konsolide verilere göre tüketici kredileri %4,25 oranında (2011 yıllık artışı: %42,6) büyüyerek 20,1 milyar TL'ye ulaşmış (31 Aralık 2011: 19,3 milyar TL) ve Banka'nın bu alandaki pazar payı %11,21 olarak gerçekleşmiştir (31 Aralık 2011: %11,43). Banka, konut kredilerinde %3,90 (2011 yıllık artışı: %48,34) bireysel ihtiyaç kredilerinde %4,16 (2011 yıllık artışı: %36,90),

YAKUP KALINCI
MENKUL DEĞERLER A.Ş.

15 Kasım 2012

YAKUP KALINCI
MENKUL DEĞERLER A.Ş.

artış: %36,90), taşıt kredilerinde ise %5,07 (2011 yıllık artış: %79,80) büyüme kaydetmiştir. Böylelikle, Banka'nın konut kredilerindeki pazar payı %11,83 (31 Aralık 2011: %11,81), bireysel ihtiyaç kredilerindeki pazar payı %11,41 (31 Aralık 2011: %11,65), taşıt kredilerindeki pazar payı ise %5,33 (31 Aralık 2011: %5,02) olarak gerçekleşmiştir. Vakıfbank'ın kredi kartları dahil tüketici kredileri 31.03.2012 itibarıyla yılsönuna göre %1,94 (2011 yıllık artışı: %41,73) artarak 21,5 milyar TL'ye, pazar payı da %9,36'ya (31.12.2011:9,43) ulaşmıştır. Vakıfbank Mart 2012 döneminde yürüttüğü pazarlama faaliyetleri sonucu KOBİ'lere verdiği destek ile 31.03.2012 itibarıyla taksitli ticari krediler %11,7 (2011 yıllık artış: %86,2) artışla 12,9 milyar TL'ye ulaşırken, bu alandaki pazar payı ise %14,9 olarak gerçekleşmiştir (31 Aralık 2011: %13,72)

Vakıfbank sponsorluğu ve desteği ile geçen yıl Avrupa üçüncüsü olan Bayan Millî Voleybol Takımı 2012 yılı Mayıs ayında Londra Olimpiyatlarına katılmaya hak kazanmıştır.

Bankacılık hizmetleri sunmanın yanı sıra sosyal sorumluluk projelerini de sürdüren Vakıfbank, Bayan Millî Voleybol Takımına 26 yıldır verdiği desteğini bu yıl da Ana Sponsorluğunu yaparak sürdürmeye devam edecektir.

taşıt kredilerinde ise %15,04 (2011 yıllık artış: %79,80) büyüme kaydetmiştir. Böylelikle, Banka'nın konut kredilerindeki pazar payı %11,68 (31 Aralık 2011: %11,81), bireysel ihtiyaç kredilerindeki pazar payı %11,27(31 Aralık 2011: %11,65), taşıt kredilerindeki pazar payı ise %5,65 (31 Aralık 2011: %5,02) olarak gerçekleşmiştir. Vakıfbank'ın kredi kartları dahil tüketici kredileri 30.06.2012 itibarıyla yılsönuna göre %5,74 (2011 yıllık artış: %41,73) artarak 22,3 milyar TL'ye, pazar payı da %9,20'ye (31.12.2011:9,43) ulaşmıştır. Vakıfbank Haziran 2012 döneminde yürüttüğü pazarlama faaliyetleri sonucu KOBİ'lere verdiği destek ile 30.06.2012 itibarıyla taksitli ticari krediler %26,5 (2011 yıllık artış: %86,2) artışla 13,5 milyar TL'ye ulaşırken, bu alandaki pazar payı ise %15,6 olarak gerçekleşmiştir (31 Aralık 2011: %13,72)

Vakıfbank sponsorluğu ve desteği ile geçen yıl Avrupa üçüncüsü olan Bayan Millî Voleybol Takımı 2012 yılı Mayıs ayında Londra Olimpiyatlarına katılmıştır. Yine Vakıfbank'ın sponsorluğu ve desteği ile Türkiye Genç Bayan Voleybol Millî Takımı 2012 yılı Ağustos ayında Avrupa şampiyonu olmuştur.

Bankacılık hizmetleri sunmanın yanı sıra sosyal sorumluluk projelerini de sürdüren Vakıfbank, Bayan Millî Voleybol Takımına 26 yıldır verdiği desteğini bu yıl da Ana Sponsorluğunu yaparak sürdürmeye devam edecektir.

Madde 3.2.3'ün 2. Paragrafı aşağıdaki şekilde değiştirilmiştir.

| Eski Şekli | Yeni Şekli |
|---|--|
| <p>Vakıfbank Özel Bankacılık şubeleri ile günümüz bankacılığının en etkili kullarlarından biri olan Özel Bankacılık alanında da hizmet vermeye başlamıştır. Beş yıl içinde özel bankacılıkta önde gelen bankalardan biri olma hedefiyle ilki 07.01.2011 tarihinde Ankara'da, ikincisi 05.10.2011 tarihinde İstanbul Avrupa'da açılan özel bankacılık şubelerini diğer büyük illere de yaygınlaştırarak bu konudaki iddialı duruşunu devam ettirecektir.</p> | <p>Vakıfbank Özel Bankacılık şubeleri ile günümüz bankacılığının en etkili kullarlarından biri olan Özel Bankacılık alanında da hizmet vermeye başlamıştır. Beş yıl içinde özel bankacılıkta önde gelen bankalardan biri olma hedefiyle ilki 07.01.2011 tarihinde Ankara'da, ikincisi 05.10.2011 tarihinde İstanbul Avrupa'da, 16.07.2012 tarihinde İstanbul Anadolu'da ve 27.07.2012 tarihinde İzmir'de açılan özel bankacılık şubelerini diğer büyük illere de yaygınlaştırarak bu konudaki iddialı duruşunu devam ettirecektir.</p> |



[Signature]
ÖZEL BANKACILIK
 GENEL MÜDÜRLÜĞÜ
 ANKARA


[Signature]
ÖZEL BANKACILIK
 GENEL MÜDÜRLÜĞÜ
 ANKARA

Madde 3.2.5'in 4. ve 6. Paragrafları aşağıdaki şekilde değiştirilmiştir.

| Eski Şekli | Yeni Şekli |
|---|--|
| <p>Vakıfbank koruma amaçlı yatırım fonları, düşük risk profiline sahip tasarruf sahipleri için alternatif bir yatırım aracı olabileceği gibi, finansal araçların çeşitlenmesine, sermaye piyasasına daha çok kaynak aktarılmasına, yatırımcı tabanının genişleyerek ülke ekonomisinde önemli bir sorun teşkil eden sermaye piyasalarının derinleşmesine de katkıda bulunacaktır. Doların yükseliş/düşüşüne göre getiri veya anapara koruma sağlayan "Koruma Amaçlı 1.Alt Fon" ve "Koruma Amaçlı 2.Alt Fon"lara ek olarak altın ve dolar yükseliş/düşüşüne göre getiri veya anapara koruma sağlayan "Koruma Amaçlı 3.Alt Fon" ve "Koruma Amaçlı 4.Alt Fon" türlerini fon yelpazesine eklemiştir.</p> | <p>Vakıfbank koruma amaçlı yatırım fonları, düşük risk profiline sahip tasarruf sahipleri için alternatif bir yatırım aracı olabileceği gibi, finansal araçların çeşitlenmesine, sermaye piyasasına daha çok kaynak aktarılmasına, yatırımcı tabanının genişleyerek ülke ekonomisinde önemli bir sorun teşkil eden sermaye piyasalarının derinleşmesine de katkıda bulunacaktır. Doların yükseliş/düşüşüne göre getiri veya anapara koruma sağlayan "Koruma Amaçlı 1.Alt Fon" ve "Koruma Amaçlı 2.Alt Fon"lara ek olarak altın ve dolar yükseliş/düşüşüne göre getiri veya anapara koruma sağlayan "Koruma Amaçlı 3.Alt Fon" ve "Koruma Amaçlı 4.Alt Fon" türlerini fon yelpazesine eklemiştir. Yine Bankaca riski az, yatırımcısına istikrarlı bir getiri sunan, günlük 24 saat boyunca kolayca nakde dönüştürülebilir B Tipi Kısa Vadeli Tahvil Bono Fonu kurularak (11. Fon) 24.09.2012 tarihinden itibaren satışa sunulmuştur.</p> <p>"Alışverişten Anlayan Cömert Kart" sloganıyla ses getiren kampanyalar gerçekleştiren Vakıfbank Worldkart, geçen yıl olduğu gibi bu yılda "81 ile 81 Otomobil" hediye etmiştir. Bu yıl ayrıca sosyal paylaşım sitesi Facebook'u bu kampanya kapsamında 82'nci il ilan eden Vakıfbank, 1 otomobili de bu site üzerinden hediye etmiştir.</p> |

Madde 3.2.6'nun 3. paragrafı aşağıdaki şekilde değiştirilmiştir.

| Eski Şekli | Yeni Şekli |
|--|---|
| <p>Söz konusu kredi 7 Eylül 2011 tarihinde, WestLB AG'nin koordinatörlüğünde ve ING Bank NV'nin Ajan Banka olarak görev yaptığı 26 bankanın katılımıyla ABD Doları için Libor + %1.00, Avro için Euribor + %1.00 toplam maliyet ile bir yıl vadeli 145 milyon ABD Doları ve 433 milyon Avro tutarında bir sendikasyon kredisi ile yenilenmiştir.</p> | <p>Söz konusu kredi 7 Eylül 2011 tarihinde, WestLB AG'nin koordinatörlüğünde ve ING Bank NV'nin Ajan Banka olarak görev yaptığı 26 bankanın katılımıyla ABD Doları için Libor + %1.00, Avro için Euribor + %1.00 toplam maliyet ile bir yıl vadeli 145 milyon ABD Doları ve 433 milyon Avro tutarında bir sendikasyon kredisi ile yenilenmiştir. 7 Eylül 2011 sendikasyon kredisinin geri ödemesi 10 Eylül 2012 tarihinde gerçekleştirilerek 18 Eylül 2012 tarihinde 24 bankanın katılımıyla ING Bank N.V. London'in koordinatör ve ajan banka olarak görev yaptığı ABD Doları için Libor + %1.35, Avro için Euribor + %1.35 toplam maliyet ile bir yıl vadeli 151 milyon ABD Doları ve 444,5 milyon Avro tutarında yeni bir sendikasyon kredisi ile yenilenmiştir.</p> |



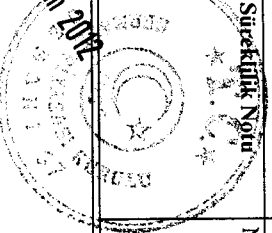
Vakıfbank
MÜHÜR, DEĞERİ A.Ş.
[Signature]

VAKIFBANK KURUMLARI GENEL MÜDÜRLÜĞÜ
[Signature]

Madde 3.2.6'in Kredi derecelendirme notları ile ilgili bilgiler aşağıdaki şekilde değiştirilmiştir.

| Eski Şekil | | | | Yeni Şekil | | | |
|-------------------------------|--------------------------------|---------|--|-------------------------------|--------|---------|--|
| Fitch Ratings | Derece | Görünüm | Açıklama | Fitch Ratings | Derece | Görünüm | Açıklama |
| Uzun Vadeli Ulusal Kredi Notu | AA+ | Duragan | Uzun vadeli ulusal kredi notu olan AA+ ulke içerisinde ulaşabilecek en yüksek not olan AA+'nın bir not altında olup bankanın ulke içerisinde diğer kurumlara göre güçlü bir kredibiliteye sahip olduğunu gösterir. | Uzun Vadeli Ulusal Kredi Notu | AA+ | Duragan | Uzun vadeli ulusal kredi notu olan AA+ ulke içerisinde ulaşabilecek en yüksek not olan AA+'nın bir not altında olup bankanın ulke içerisinde diğer kurumlara göre güçlü bir kredibiliteye sahip olduğunu gösterir. |
| Uzun Vadeli YP Kredi Notu | BB+ | Duragan | Uzun vadeli yabancı para için BB+ (spekülatif)olan kredi notu finansal zaahhütlerini yerine getirebileceğini ancak zaman içerisinde olumsuz ekonomik koşullardan etkilenebileceğini gösterir. | Uzun Vadeli YP Kredi Notu | BB+ | Duragan | Uzun vadeli yabancı para için BB+ (spekülatif)olan kredi notu finansal zaahhütlerini yerine getirebileceğini ancak zaman içerisinde olumsuz ekonomik koşullardan etkilenebileceğini gösterir. |
| Uzun Vadeli TP Kredi Notu | BB+ | Duragan | | Uzun Vadeli TP Kredi Notu | BB+ | Duragan | |
| Kısa Vadeli YP Kredi Notu | B | -- | Kısa vadeli yabancı para notu B ve kısa vadeli YTL B notu yatırım yapılabilir kredi notunun iki kademe altındadır. | Kısa Vadeli YP Kredi Notu | B | -- | Kısa vadeli yabancı para notu B ve kısa vadeli YTL B notu yatırım yapılabilir kredi notunun iki kademe altındadır. |
| Kısa Vadeli TP Kredi Notu | B | -- | | Kısa Vadeli TP Kredi Notu | B | -- | |
| Bireysel Güç Notu | C/D (W/D- 25.01.12) | -- | | Bireysel Güç Notu | W/D | -- | |
| Destek Notu | 3 | -- | | Destek Notu | 3 | -- | |
| Baz Destek Notu | BB+ | -- | | Baz Destek Notu | BB+ | -- | |
| Standard&Poors | Derece | Görünüm | Açıklama | Standard&Poors | Derece | Görünüm | Açıklama |
| YP Kredi Notu | BB/B | Duragan | | YP Kredi Notu | BB/B | Duragan | |
| TPKredi Notu | BB/B | Duragan | 'BB', 'B', 'CCC', 'CC', ve 'C' derecelendirme notları spekülatif olarak ifade edilen kredi notlarıdır. BB notu "spekülatif" olarak nitelendirilen not aralığı içerisindeki en iyi dereceyi ifade etmekte olup zaman içerisinde olumsuz ekonomik koşullardan etkilenebileceğini gösterir. | TPKredi Notu | BB/B | Duragan | 'BB', 'B', 'CCC', 'CC', ve 'C' derecelendirme notları spekülatif olarak ifade edilen kredi notlarıdır. BB notu "spekülatif" olarak nitelendirilen not aralığı içerisindeki en iyi dereceyi ifade etmekte olup zaman içerisinde olumsuz ekonomik koşullardan etkilenebileceğini gösterir. |
| Süreklilik Notu | BBB- -N.R.- (14.06.2012) | | Yatırım eşiği olarak görülmekle birlikte yatırım yapılamaz düzeyden önceki son nottur. Genelikle AAA veya Aaa gibi tane A en güvenilir olan, Baa3 ya da BBB- olanlar ise alt derece de olsa "güvenle yatırım yapılabilir" anlamına gelmektedir. | Süreklilik Notu | N.R. | | Yatırım eşiği olarak görülmekle birlikte yatırım yapılamaz düzeyden önceki son nottur. Genelikle AAA veya Aaa gibi tane A en güvenilir olan, Baa3 ya da BBB- olanlar ise alt derece de olsa "güvenle yatırım yapılabilir" anlamına gelmektedir. |

15 Kasım 2012



[Signature]
M. N. DEĞERLİ A.Ş.

[Signature]
M. N. DEĞERLİ A.Ş.

Madde 3.3.2.'nin birinci paragrafı aşağıdaki şekilde değiştirilmiştir

| Eski Şekil | Yeni Şekil |
|---|--|
| <p>Bankada takipteki kredilerin bilançodan silinmesi veya satılması uygulaması yapılmamıştır. Bankanın takipteki kredilerinin toplam kredilere oranı, 2011 yılsonu itibarıyla solo bazda%3,6 iken, Mart 2012 itibarıyla %3,5'e gerilemiştir. Konsolide olarak takibe dönüşüm oranı ise Mart 2012 itibarıyla %3,56 (31.12.2011:%3,67) olmuştur. Bu durum sadece kredi plasmannın artmasından değil, aynı zamanda kredi kullandırımı esasındaki seçicilik ve güçlü tahsilât performansından kaynaklanmaktadır. Bankanın takipteki krediler için ayrılmış olduğu karşılık oranı Mart 2012 itibarıyla %95'dir. Bu durum, aktif kalitesinin yüksekliğini göstermektedir.</p> | <p>Bankada takipteki kredilerin bilançodan silinmesi veya satılması uygulaması yapılmamıştır. Bankanın takipteki kredilerinin toplam kredilere oranı, 2011 yılsonu itibarıyla solo bazda %3,6 iken, Haziran 2012 itibarıyla %3,3'e gerilemiştir. Konsolide olarak takibe dönüşüm oranı ise Haziran 2012 itibarıyla %3,55 (31.12.2011:%3,67) olmuştur. Bu durum sadece kredi plasmannın artmasından değil, aynı zamanda kredi kullandırımı esasındaki seçicilik ve güçlü tahsilât performansından kaynaklanmaktadır. Bankanın takipteki krediler için ayrılmış olduğu karşılık oranı Haziran 2012 itibarıyla %94'tür.</p> |



YATIRIM MENKUL DEĞERLER A.Ş.
[Signature]

ÖZMİR VEYSEL İMÜDÜKTE
[Signature]

Madde 5.2. aşığıdaki şekilde deęistirilmiştir**Eski Şekli**

Şubat 2012 tarihi itibarıyla Vakıfbank'ın çıkarılmış sermayesi 2,5 milyar TL olup, hisse senetlerinin %43,0023'ü Vakıflar Genel Müdürlüğü'nün İdare ve Temsil Ettiği Mazbut Vakıflara, %15,4490'ı Mülhak vakıflara, %0,1265'i Diğer Mülhak Mazbut Vakıflara, %0,0579'u Diğer Mazbut Vakıflara, %16,1021'i Vakıfbank Memur ve Hizmetlileri Emekli ve Sağlık Yardım Sandığı Vakfına, %0,0624'sı Diğer Gerçek ve Tüzel Kişilere aittir. Hisse Senetlerinin %25,1997'lik bölümü ise halka açıktır. Halka açık kısmında, %5'ten fazla paya sahip hissedar bulunmamaktadır.

| Ortaklığın Adı | 25.03.2011(*) | | 29.02.2012(**) | |
|---|-------------------------|------------|-------------------------|------------|
| | Tutar (TL) | Payı (%) | Tutar (TL) | Payı (%) |
| Vakıflar Genel Müdürlüğü'nün İdare ve Temsil Ettiği Mazbut Vakıflar | 1.075.058.639,56 | 43,0023 | 1.075.058.639,56 | 43,0023 |
| Mülhak Vakıflar | 386.224.784,72 | 15,4490 | 386.224.784,72 | 15,4490 |
| Diğer Mülhak Vakıflar | 3.174.978,57 | 0,1270 | 3.162.358,71 | 0,1265 |
| Diğer Mazbut Vakıflar | 1.448.543,45 | 0,0579 | 1.448.543,46 | 0,0579 |
| Vakıfbank Memur ve Hizmetlileri Emekli ve Sağlık Yardım Sandığı Vakfı | 402.552.666,42 | 16,1021 | 402.552.666,42 | 16,1021 |
| Diğer Gerçek ve Tüzel Kişiler | 1.797.831,92 | 0,0719 | 1.560.320,40 | 0,0624 |
| Halka Açık | 629.742.555,35 | 25,1897 | 629.992.686,73 | 25,1997 |
| Toplam | 2.500.000.000,00 | 100 | 2.500.000.000,00 | 100 |

(*) Vakıfbank Genel Kurul Toplantı tarihi
(**) Son Durum

Yeni Şekli

Eylül 2012 tarihi itibarıyla Vakıfbank'ın çıkarılmış sermayesi 2,5 milyar TL olup, hisse senetlerinin %43,0023'ü Vakıflar Genel Müdürlüğü'nün İdare ve Temsil Ettiği Mazbut Vakıflara, %15,4490'ı Mülhak vakıflara, %0,1263'i Diğer Mülhak vakıflara, %0,05812'si Diğer Mazbut Vakıflara, %16,1021'i Vakıfbank Memur ve Hizmetlileri Emekli ve Sağlık Yardım Sandığı Vakfına, %0,0624'sı Diğer Gerçek ve Tüzel Kişilere aittir. Hisse Senetlerinin %25,1997'lik bölümü ise halka açıktır. Halka açık kısmında, %5'ten fazla paya sahip hissedar bulunmamaktadır.

| Ortaklığın Adı | 25.03.2011(*) | | 30.09.2012(**) | |
|---|-------------------------|------------|-------------------------|------------|
| | Tutar (TL) | Payı (%) | Tutar (TL) | Payı (%) |
| Vakıflar Genel Müdürlüğü'nün İdare ve Temsil Ettiği Mazbut Vakıflar | 1.075.058.639,56 | 43,0023 | 1.075.058.639,56 | 43,0023 |
| Mülhak Vakıflar | 386.224.784,72 | 15,4490 | 386.224.784,72 | 15,4490 |
| Diğer Mülhak Vakıflar | 3.174.978,57 | 0,1270 | 3.157.817,62 | 0,1263 |
| Diğer Mazbut Vakıflar | 1.448.543,45 | 0,0579 | 1.453.084,42 | 0,05812 |
| Vakıfbank Memur ve Hizmetlileri Emekli ve Sağlık Yardım Sandığı Vakfı | 402.552.666,42 | 16,1021 | 402.552.666,42 | 16,1021 |
| Diğer Gerçek ve Tüzel Kişiler | 1.797.831,92 | 0,0719 | 1.560.320,40 | 0,0624 |
| Halka Açık | 629.742.555,35 | 25,1897 | 629.992.686,73 | 25,1997 |
| Toplam | 2.500.000.000,00 | 100 | 2.500.000.000,00 | 100 |

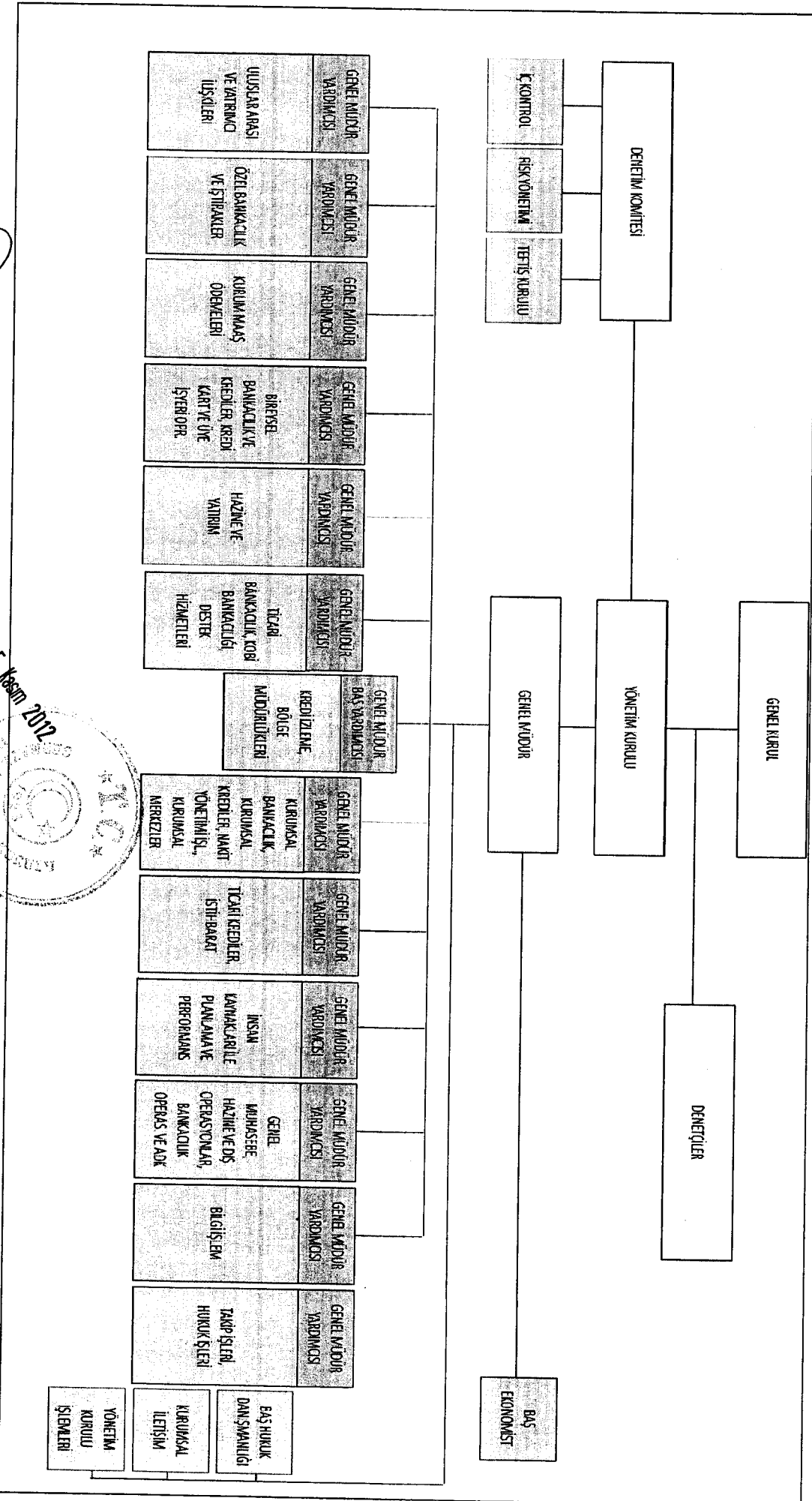
(*) Vakıfbank Genel Kurul Toplantı tarihi
(**) Son Durum




VAKIFBANK
MEMUR VE HİZMETLİLERİ EMERKEKİ VE SAĞLIK YARDIM SANDIĐI VAKFI A.Ş.

VAKIFBANK GENEL MÜDÜRLÜĐÜ
GENEL MÜDÜR

6.1'de yer alan organizasyon seması aşağıdaki şekilde değişmiştir.
Eski Şekil



15 Kasım 2012



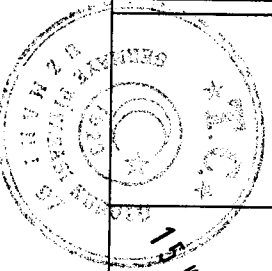
[Handwritten signature]
M. D. DEĞİRMEN A.Ş.

[Handwritten signature]
T.C. HAZNE VE MENKUL DEĞERLER BAKANLIĞI

Maddede 6.4. Yönetimde Söz Sahibi Olan Personelle İlişkin Bilgiler başlığı aşağıdaki şekilde değiştirilmiştir.

| Eski Şekil | | | | Yeni Şekil | | | | | | | |
|---|----------------------|--|---|---|----------|-----------------|----------------------|--|--|--------------|----------|
| Yönetimde söz sahibi olan personele ilişkin bilgiler: | | | | Yönetimde söz sahibi olan personele ilişkin bilgiler: | | | | | | | |
| Adı Soyadı | Görevi | İş Adresi | Son 5 Yılda Ortalık Dışında Üstlendiği Görevler | Sermaye (TL) | Payı (%) | Adı Soyadı | Görevi | İş Adresi | Son 5 Yılda Ortalık Dışında Üstlendiği Görevler | Sermaye (TL) | Payı (%) |
| | | | | | | | | | | | |
| MEHMET CANTEKİN | Genel Müdür Baş Yrd. | T. Vakıflar Bankası T.A.O Genel Müdürlüğü Hacı Adil Yolu Çayır Çimen Sokak, No:2 I. Levent Beşiktaş/İstanbul | BDDK Daire Başkanı Vakıf Emeklilik A.Ş.-Yönetim Kredi Kayıt Bürosu A.Ş.-Yönetim | - | - | MEHMET CANTEKİN | Genel Müdür Baş Yrd. | T. Vakıflar Bankası T.A.O Genel Müdürlüğü Hacı Adil Yolu Çayır Çimen Sokak, No:2 I. Levent Beşiktaş/İstanbul | BDDK Daire Başkanı Vakıf Emeklilik A.Ş.-Yönetim Kredi Kayıt Bürosu A.Ş.-Yönetim | - | - |
| ŞAHİN UÇUR | Genel Müdür Yrd. | Atatürk Bulvarı No:207 Kavaklıdere/ANKARA | Vakıf Gayrimenkul Yatırım Ort. A.Ş.-Yönetim, Güneş Sigorta Yönetim, Vakıf Yatırım Menkul Değerler-Yönetim, Vakıfbank International A.G-Denetim | - | - | ŞAHİN UÇUR | Genel Müdür Yrd. | Atatürk Bulvarı No:207 Kavaklıdere/ANKARA | Vakıf Gayrimenkul Yatırım Ort. A.Ş.-Yönetim, Güneş Sigorta Yönetim, Vakıf Yatırım Menkul Değerler - Yönetim, Vakıfbank International - Denetim | - | - |
| FEYZİ ÖZCAN | Genel Müdür Yrd. | Sanayi Mah. Eski Büyük Dere Cad. Güler Sk. No:51 Kağıthane İstanbul | Güneş Sigorta A.Ş.-Yönetim Kredi Kayıt Bürosu A.Ş.-Yönetim Vakıf Finansal Kiralama-Yönetim Vakıf Emeklilik-Yönetim Bankalararası Kart Merkezi-Yönetim | - | - | FEYZİ ÖZCAN | Genel Müdür Yrd. | Sanayi Mah. Eski Büyük Dere Cad. Güler Sk. No:51 Kağıthane İstanbul | Güneş Sigorta A.Ş.-Yönetim Kredi Kayıt Bürosu A.Ş.-Yönetim, Vakıf Finansal Kiralama - Yönetim, Vakıf Emeklilik - Yönetim, Bankalararası Kart Merkezi Yönetim | - | - |

Yönetim Kurulu Başkanı
M. DEĞERLİ A.Ş.

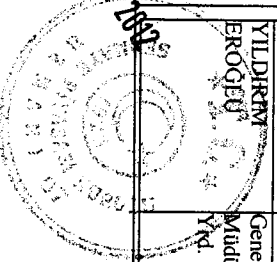


TÜRKİYE VAKIFLAR BANKASI A.Ş.
GENEL MÜDÜRÜ

| | | | | | |
|-------------------|------------------|---|--|---|---|
| METİN RECEP ZAFER | Genel Müdür Yrd. | Atatürk Bulvarı No:207 Kavaklıdere/ ANKARA | Güneş Sigorta A.Ş.- Yönetim, World Vakıf OffshoreBanking- Yönetim | - | - |
| İBRAHİM BILGIÇ | Genel Müdür Yrd. | Sanayi Mah. Eski Büyük Dere Cad. Güler Sk. No:51 Kağıthane İstanbul | Vakıf Finans FactoringHizm. A.Ş.- Yönetim | - | - |
| HASAN ECESÖY | Genel Müdür Yrd. | Sanayi Mah. Eski Büyük Dere Cad. Güler Sk. No:51 Kağıthane İstanbul | Halk Yatırım Menk. Değ. A.Ş. Genel Müdür Vakıf Yatırım Menkul Değerler A.Ş.- Yönetim, Vakıf Portföy - Yönetim | - | - |
| SERDAR SATOĞLU | Genel Müdür Yrd. | Vakıflar Bankası T.A.O Genel Müdürüğü Hacı Adil Yolu Çayır Çimen Sokak, No:2 1.Levent Beşiktaş/İstanbul | İMKB Takas ve Saklama Bankası A.Ş.- Yönetim Kurulu Üyesi, Vakıf Portföy Yönetimi A.Ş.- Yönetim, Vakıf Yatırım Menkul Değerler- Yönetim | - | - |
| ALİ ENGİN EROĞLU | Genel Müdür Yrd. | Atatürk Bulvarı No:207 Kavaklıdere/ ANKARA | Finek Finansal Teknoloji A.Ş. Genel Müd. Yrd. | - | - |
| MITAT SAHİN | Genel Müdür Yrd. | Atatürk Bulvarı No:207 Kavaklıdere/ ANKARA | Vakıf Sistem Pazarlama Yazılım A.Ş.- Yönetim Vakıf Pazarlama Sanayi - Yönetim | - | - |

| | | | | | |
|-------------------|------------------|--|--|---|---|
| METİN RECEP ZAFER | Genel Müdür Yrd. | Atatürk Bulvarı No:207 Kavaklıdere/ANKARA | Güneş Sigorta A.Ş.- Yönetim World Vakıf OffshoreBanking - Yönetim | - | - |
| İBRAHİM BILGIÇ | Genel Müdür Yrd. | Sanayi Mah. Eski Büyük Dere Cad. Güler Sk. No:51 Kağıthane İstanbul | Vakıf Finans FactoringHizm. A.Ş.- Yönetim | - | - |
| HASAN ECESÖY | Genel Müdür Yrd. | Sanayi Mah. Eski Büyük Dere Cad. Güler Sk. No:51 Kağıthane İstanbul | Halk Yatırım Menk. Değ. A.Ş. Genel Müdür Vakıf Yatırım Menkul Değerler A.Ş.- Yönetim, Vakıf Portföy - Yönetim | - | - |
| SERDAR SATOĞLU | Genel Müdür Yrd. | Vakıflar Bankası T.A.O Genel Müdürüğü Hacı Adil Yolu Çayır Çimen Sokak, No:2 1.Levent Beşiktaş/İstanbul | İMKB Takas ve Saklama Bankası A.Ş.- Yönetim Kurulu Üyesi Vakıf Portföy Yönetimi A.Ş.- Yönetim, Vakıf Yatırım Menkul Değerler - Yönetim | - | - |
| ALİ ENGİN EROĞLU | Genel Müdür Yrd. | Atatürk Bulvarı No:207 Kavaklıdere/ANKARA | Finek Finansal Teknoloji A.Ş. Genel Müd. Yrd. | - | - |
| MITAT SAHİN | Genel Müdür Yrd. | Atatürk Bulvarı No:207 Kavaklıdere/ANKARA | Vakıf Sistem Pazarlama Yazılım A.Ş.- Yönetim, Vakıf Pazarlama Sanayi - Yönetim | - | - |
| OSMAN DEMREN | Genel Müdür Yrd. | T. Vakıflar Bankası T.A.O Genel Müdürüğü Hacı Adil Yolu Çayır Çimen Sokak, No:2 1.Levent Beşiktaş/İstanbul | Taksim Otelcilik A.Ş.- Yönetim, Vakıf Fin. Kiralama A.Ş.- Vakıf Gayrimenkul Yatırım Ortaklığı A.Ş.- Yönetim | - | - |
| YILDIRIM EROĞLU | Genel Müdür Yrd. | Sanayi Mah. Eski Büyük Dere Cad. Güler Sk. No:51 Kağıthane İstanbul | Vakıfbank International A.G. Denetim | - | - |

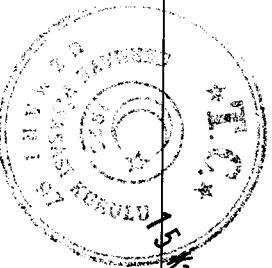
15 Kasım 2023



VAKIF YATIRIM MENKUL DEĞERLER A.Ş.
Denetim

| | | | | | |
|-----------------|------------------|---|--|--|--|
| OSMAN DEMREN | Genel Müdür Yrd. | T. Vakıflar Bankası T.A.O Genel Müdürlüğü Hacı Adil Yolu Çayır Çimen Sokak, No:2 1.Levent Beşiktaş/İstanbul | Taksim Otelcilik A.Ş.-Yönetim, Vakıf Fın.Kiralama A.Ş.- Yönetim | | |
| YILDIRIM EROĞLU | Genel Müdür Yrd. | Sarıyı Mah. Eski Büyükdere Cad. Güler Sk. No:51 Kağıthane İstanbul | Vakıfbank International A.Ğ. Denetim | | |
| ÖMER ELMAS | Genel Müdür Yrd. | T. Vakıflar Bankası T.A.O Genel Müdürlüğü Hacı Adil Yolu Çayır Çimen Sokak. No:2 1.Levent Beşiktaş/İstanbul | Vakıf Enerji ve Madencilik A.Ş.- Yönetim Kurulu Üyesi Güneş Ege Enerji Ltd.-Müdürler Kurulu Üyesi Vakıf Finansal Kiralama A.Ş.- Yönetim Kurulu Üyesi | | |

| | | | | | |
|------------|------------------|---|--|--|--|
| Ömer ELMAS | Genel Müdür Yrd. | Vakıflar Bankası T.A.O Genel Müdürlüğü Hacı Adil Yolu Çayır Çimen Sokak, No:2 1.Levent Beşiktaş/İstanbul | Vakıf Enerji ve Madencilik A.Ş.- Yönetim Kurulu Üyesi Güneş Ege Enerji Ltd.-Müdürler Kurulu Üyesi Vakıf Finansal Kiralama A.Ş.- Yönetim Kurulu Üyesi | | |
| Numan BEK | Genel Müdür Yrd. | T. Vakıflar Bankası T.A.O Genel Müdürlüğü Hacı Adil Yolu Çayır Çimen Sokak, No:2 1.Levent Beşiktaş/İstanbul | Vakıfbank International A.Ğ. Denetim | | |



15 Kasım 2012

TRAKYA VAKIFLARI İÇİŞLERİ BAŞKANLIĞI

GENEL MÜDÜR

[Signature]

[Signature]
MİNİMUM DEĞERİ A.Ş.

Maddde 7.1. İhracının dahil olduğu grup hakkında özet bilgi, grup şirketlerinin faaliyet konuları, ihracı ile olan ilişkileri ve ihracının grup içerisindeki konumu hakkında açıklama başlığı

Eski Şekli

İştirakler ve Bağlı Ortaklıklar

Vakıfbank'ın iştirakleri ve bağlı ortaklıklarının (satılmaya hazır menkul değerler haricindekiler) 31.03.2012 tarihi itibarıyla bilgilerine aşağıdaki tabloda yer verilmiştir.

| Ticari Unvan | Ödenmiş Sermayesi (TL) | Sermayedeiki Pay Tutarı (TL) | Sermayedeiki Pay Oranı (%) | Net Dönem Kar/Zararı (TL) |
|--|------------------------|------------------------------|----------------------------|---------------------------|
| Vakıf Emeklilik A.Ş. | 26.500.000 | 14.283.500 | 53,90 | 7.045.867 |
| Vakıf Finans Factoring Hizmetleri A.Ş. | 22.400.000 | 17.560.000 | 78,39 | 3.861.000 |
| Güneş Sigorta A.Ş. | 150.000.000 | 54.523.801,20 | 36,35 | -7.865.806 |
| Vakıf Finansal Kiralama A.Ş. | 50.000.000 | 29.356.103,52 | 58,71 | 2.123.000 |
| Vakıfbank International AG (*) | 106.488.000 | 95.839.200 | 90,00 | 4.469.188 |
| Taksim Oteliçlik A.Ş. | 97.150.000 | 49.547.471,50 | 51,00 | 41.609 |
| Vakıf Yatırım Menkul Değerler A.Ş. | 35.000.000 | 34.650.000 | 99,00 | 1.478.656 |
| Vakıf Gayrimenkul Yatırım Ortaklığı A.Ş. | 100.000.000 | 27.631.752,16 | 27,63 | 1.332.963 |
| Vakıf Enerji ve Madencilik A.Ş. | 85.000.223,35 | 55.675.000 | 65,50 | 580.980 |
| Vakıf Pazarlama Sanayi ve Ticaret A.Ş. | 30.241.438,80 | 20.966.062,65 | 69,33 | 509.415 |
| Vakıf Menkul Kıymetler Yat. Ort. A.Ş. | 15.000.000 | 1.763.098,40 | 11,75 | 581.188 |

Yeni Şekli

İştirakler ve Bağlı Ortaklıklar

Vakıfbank'ın iştirakleri ve bağlı ortaklıklarının (satılmaya hazır menkul değerler haricindekiler) 30.06.2012 tarihi itibarıyla bilgilerine aşağıdaki tabloda yer verilmiştir.

| Ticari Unvan | Ödenmiş Sermayesi (TL) | Sermayedeiki Pay Tutarı (TL) | Sermayedeiki Pay Oranı (%) | Net Dönem Kar/Zararı (TL) |
|--|------------------------|------------------------------|----------------------------|---------------------------|
| Vakıf Emeklilik A.Ş. | 26.500.000 | 14.283.500 | 53,90 | 14.250.891 |
| Vakıf Finans Factoring Hizmetleri A.Ş. | 22.400.000 | 17.560.000 | 78,39 | 4.817.193 |
| Güneş Sigorta A.Ş. | 150.000.000 | 54.523.801,20 | 36,35 | -11.002.007 |
| Vakıf Finansal Kiralama A.Ş. | 60.000.000 | 35.227.324,21 | 58,71 | 4.113.000 |
| Vakıfbank International AG (*) | 102.339.000 | 92.105.100 | 90,00 | 11.308.000 |
| Taksim Oteliçlik A.Ş. | 97.150.000 | 49.547.471,50 | 51,00 | 2.556.000 |
| Vakıf Yatırım Menkul Değerler A.Ş. | 35.000.000 | 34.650.000 | 99,00 | 1.739.007 |
| Vakıf Gayrimenkul Yatırım Ortaklığı A.Ş. | 105.000.000 | 29.013.339,76 | 27,63 | 2.431.292 |
| Vakıf Enerji ve Madencilik A.Ş. | 85.000.223,35 | 55.675.000 | 65,50 | 440.265 |
| Vakıf Pazarlama Sanayi ve Ticaret A.Ş. | 30.241.438,80 | 20.966.062,65 | 69,33 | 1.374.455 |
| Vakıf Menkul Kıymetler Yat. Ort. A.Ş. | 15.000.000 | 1.763.098,40 | 11,75 | 592.959 |

| | | | | |
|--|-------------|---------------|-------|------------|
| Vakıf Gayrimenkul Değerleme A.Ş. | 3.500.000 | 1.900.000 | 54,29 | -75.981 |
| Vakıf Portföy Yönetimi A.Ş. | 3.000.000 | 2.999.988 | 99,99 | 475.493 |
| World Vakıf UBB LTD. | 886.450 | 726.889 | 82,00 | -862.025 |
| Bankalararası Kart Merkezi A.Ş. | 14.000.000 | 1.357.483,40 | 9,70 | 2.458.434 |
| Güçbirliği Holding A.Ş. | 30.000.000 | 21.059,27 | 0,07 | 1.065.526 |
| TAKASBANK İMKB Takas ve Saklama Bankası A.Ş. | 60.000.000 | 2.915.000 | 4,86 | 13.489.000 |
| İzmir Entermasyonal Otelcilik A.Ş. | 120.000 | 6.000 | 5,00 | 4.154.662 |
| Kıbrıs Vakıflar Bankası LTD. | 40.000.000 | 6.000.000 | 15,00 | 2.904.000 |
| Kredi Kayıt Bürosu A.Ş. | 7.425.000 | 675.000 | 9,09 | 7.880.578 |
| Kredi Garanti Fonu A.Ş. | 179.369.799 | 4.000.000 | 1,67 | 1.927.636 |
| (***) | | | | |
| Roketsan Roket Sanayii ve Ticaret A.Ş. | 146.000.000 | 14.600.000 | 10,00 | 16.363.105 |
| Türkiye Sınai ve Kalkınma Bankası A.Ş. | 800.000.000 | 67.019.873,62 | 8,38 | 81.241.000 |

(*) 30.03.2012 tarihi itibarıyla TCMB alıs kuruna göre, 1 EURO = 2,3664 TL

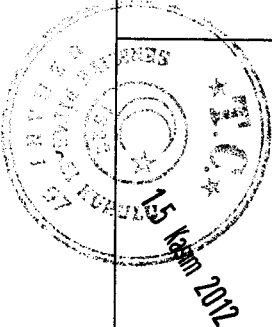
(**) Bankamızın 4.000.000-TL 'lik sermaye taahhüdünün 3.000.025-TL 'lik kısmı ödenmiştir

| | | | | |
|--|----------------|---------------|-------|-------------|
| Vakıf Gayrimenkul Değerleme A.Ş. | 7.000.000 | 3.800.000 | 54,29 | -21.320 |
| Vakıf Portföy Yönetimi A.Ş. | 3.000.000 | 2.999.988 | 99,99 | 961.907 |
| World Vakıf UBB LTD. | 903.250 | 740.665 | 82,00 | -1.771.000 |
| Bankalararası Kart Merkezi A.Ş. | 14.000.000 | 1.357.483,40 | 9,70 | 1.956.670 |
| Güçbirliği Holding A.Ş. | 30.000.000 | 21.059,27 | 0,07 | -1.219.100 |
| TAKASBANK İMKB Takas ve Saklama Bankası A.Ş. | 60.000.000 | 2.915.000 | 4,86 | 33.198.000 |
| İzmir Entermasyonal Otelcilik A.Ş. | 120.000 | 6.000 | 5,00 | 2.615.857 |
| Kıbrıs Vakıflar Bankası LTD. | 40.000.000 | 6.000.000 | 15,00 | 5.639.000 |
| Kredi Kayıt Bürosu A.Ş. | 7.425.000 | 675.000 | 9,09 | 16.175.318 |
| Kredi Garanti Fonu A.Ş. | 179.369.799 | 4.000.000 | 1,67 | 4.713.845 |
| (***) | | | | |
| Roketsan Roket Sanayii ve Ticaret A.Ş. | 147.052.860,85 | 14.604.148,58 | 9,93 | 58.555.749 |
| Türkiye Sınai ve Kalkınma Bankası A.Ş. | 1.100.000.000 | 92.152.326,20 | 8,38 | 175.128.000 |

(*) Bağımsız denetimden geçmemiş VUK'a göre düzenlenmiş mali tabloların alınmıştır.

(**) Bankamızın kalan 999.975-TL 'lik sermaye taahhüdü Eylül /2012 ayında ödenmiştir.

[Handwritten Signature]
M. KILIC
M. KILIC DEĞERLEME A.Ş.



[Handwritten Signature]
TÜRKİYE VAKIFLAR BANKASI A.Ş.
SERMAYE MÜDÜRLÜĞÜ

Finansal İştirak ve bağlı ortaklıklar

| GRUP Şirketi | Faaliyet Alanı | BANKA'nın Doğrudan Payı(%) | GRUP Payı (%) | Aktifler (bin ABD Doları) | Özsermaye (bin ABD Doları) | Pazar Payı (%) |
|---|---|----------------------------|---------------|----------------------------|----------------------------|----------------|
| Vakıf Emeklilik A.Ş. | Bireysel Emeklilik faaliyetlerinde bulunmak | 53,90 | 75,30 | 853.586 | 69.136 | 4,59 |
| Vakıf Finans Factoring Hizmetleri A.Ş. | Her türlü Faktoring hizmeti | 78,39 | 86,97 | 325.794 | 49.988 | 1,96 |
| Güneş Sigorta A.Ş. | Sigortacılık | 36,35 | 36,35 | 485.773 | 157.660 | 4,77 |
| Vakıf Finansal Kiralama A.Ş. | Her türlü Leasing işlemleri | 58,71 | 64,40 | 357.484 | 57.706 | 3,78 |
| Vakıfbank International AG (EURO) | Bankacılık | 90,00 | 90,00 | 974.249 | 115.313 | - |
| Vakıf Yatırım Menkul Değerler A.Ş. | Sermaye Piyasası araçlık faaliyetlerinde bulunmak | 99,00 | 99,44 | 47.922 | 30.213 | 0,48 |
| Vakıf Gayrimenkul Yatırım Ortaklığı A.Ş. | Gayrimenkul portföy işletmeciliği | 27,63 | 29,49 | 107.702 | 106.126 | 1,84 |
| Vakıf Menkul Kıymetler Yatırım Ortaklığı A.Ş. | Menkul Kıymet Portföy İşletmeciliği | 11,75 | 21,77 | 8.238 | 8.082 | 1,99 |

Finansal İştirak ve bağlı ortaklıklar

| GRUP Şirketi | Faaliyet Alanı | BANKA'nın Doğrudan Payı(%) | GRUP Payı (%) | Aktifler (bin ABD Doları) | Özsermaye (bin ABD Doları) | Pazar Payı (%) |
|---|---|----------------------------|---------------|----------------------------|----------------------------|----------------|
| Vakıf Emeklilik A.Ş. | Bireysel Emeklilik faaliyetlerinde bulunmak | 53,90 | 75,30 | 884.267 | 71.588 | 5,40 |
| Vakıf Finans Factoring Hizmetleri A.Ş. | Her türlü Faktoring hizmeti | 78,39 | 86,97 | 212.551 | 45.964 | 1,93 |
| Güneş Sigorta A.Ş. | Sigortacılık | 36,35 | 36,35 | 459.455 | 128.543 | 4,29 |
| Vakıf Finansal Kiralama A.Ş. | Her türlü Leasing işlemleri | 58,71 | 64,40 | 392.867 | 57.624 | 4,59 |
| Vakıfbank International AG (EURO) | Bankacılık | 90,00 | 90,00 | 902.658 | 113.795 | - |
| Vakıf Yatırım Menkul Değerler A.Ş. | Sermaye Piyasası araçlık faaliyetlerinde bulunmak | 99,00 | 99,44 | 32.991 | 29.795 | 0,52 |
| Vakıf Gayrimenkul Yatırım Ortaklığı A.Ş. | Gayrimenkul portföy işletmeciliği | 27,63 | 29,49 | 106.165 | 104.760 | 1,84 |
| Vakıf Menkul Kıymetler Yatırım Ortaklığı A.Ş. | Menkul Kıymet Portföy İşletmeciliği | 11,75 | 21,77 | 8.144 | 7.938 | 1,99 |

15 Kasım 2012



TÜRKİYE VAHİTİLLER BANKASI A.Ş.
GENEL MÜDÜRÜ

| Vakıf Portföy Yönetimi A.Ş. | Portföy yöneticiliği yapmak | 99,99 | 99,99 | 3.892 | 3.491 | 1,97 |
|---|---|-------|-------|-----------|---------|------|
| World Vakıf UBB LTD. | Uluslararası bankacılık birimi olarak faaliyette bulunmak | 82,00 | 85,24 | 1.087 | -17.857 | - |
| Bankalararası Kart Merkezi A.Ş. | Kartlı Ödeme Sistemleri, Takas ve Provizyon işlemleri | 9,70 | 9,70 | 14.161 | 11.812 | - |
| TAKASBAN K İMKB Takas ve Saklama Bankası A.Ş. | Takas ve saklama hizmetleri ile yatırım bankacılığı faaliyetleri yapmak | 4,86 | 5,28 | 1.880.595 | 163.079 | - |
| Kıbrıs Vakıflar Bankası LTD. | Bankacılık | 15,00 | 15,00 | 428.467 | 35.704 | - |
| Kredi Kayıt Bürosu A.Ş. | Kredi bilgilerinin alışı verişini sağlamak | 9,09 | 9,09 | 27.153 | 23.773 | - |
| Kredi Garanti Fonu A.Ş. | Kredi kefaleti vermek | 1,67 | 1,67 | 115.046 | 110.976 | - |
| Türkiye Sınai ve Kalkınma Bankası A.Ş. | Bankacılık | 8,38 | 8,38 | 5.358.548 | 810.175 | - |
| 30.03.2012 tarihi itibarıyla: 1 USD = 1,7729 TL ve 1 EURO = 2,3664TL 30.03.2012 tarihi itibarıyla: 1 EURO = 1,3347 USD | | | | | | |
| World Vakıf UBB LTD. | Uluslararası bankacılık birimi olarak faaliyette bulunmak | 99,99 | 99,99 | 3.861 | 3.696 | 2,08 |
| Bankalararası Kart Merkezi A.Ş. | Kartlı Ödeme Sistemleri, Takas ve Provizyon işlemleri | 9,70 | 9,70 | 16.888 | 11.315 | - |
| TAKASBAN K İMKB Takas ve Saklama Bankası A.Ş. | Takas ve saklama hizmetleri ile yatırım bankacılığı faaliyetleri yapmak | 4,86 | 5,28 | 1.870.175 | 171.400 | - |
| Kıbrıs Vakıflar Bankası LTD. | Bankacılık | 15,00 | 15,00 | 428.916 | 36.554 | - |
| Kredi Kayıt Bürosu A.Ş. | Kredi bilgilerinin alışı verişini sağlamak | 9,09 | 9,09 | 31.677 | 27.922 | - |
| Kredi Garanti Fonu A.Ş. | Kredi kefaleti vermek | 1,67 | 1,67 | 114.698 | 110.455 | - |
| Türkiye Sınai ve Kalkınma Bankası A.Ş. | Bankacılık | 8,38 | 8,38 | 5.702.877 | 948.166 | - |
| 29.06.2012 tarihi itibarıyla: 1 USD = 1,8065 TL ve 1 EURO = 2,2742TL 29.06.2012 tarihi itibarıyla: 1 EURO = 1,2589 USD | | | | | | |



[Handwritten signature]
M. K. DEĞERBERK A.Ş.

[Handwritten signature]
M. K. DEĞERBERK A.Ş.